

RELATÓRIO ANUAL

2025

ABRIL DE 2026



Mensagem da Administração

Prezado(a) Participante,

A Previcat tem o prazer de divulgar o Relatório Anual de 2025 e as principais ações realizadas no decorrer do ano.

Neste relatório você encontrará informações referentes aos demonstrativos financeiros, investimentos, auditoria externa e avaliação atuarial. Vale ressaltar que essas informações são submetidas à auditora externa Price Waterhouse Copper Auditores Independentes, que confirmam a acurácia e robustez de nossos processos. Pensando em manter nosso compromisso em buscar os melhores resultados e metas acima dos benchmarks (referências de mercado), contamos com renomados fornecedores externos, os cálculos atuariais são monitorados pela Willis Towers Watson e os resultados dos investimentos pela PPS - Portfolio Performance.

Ao longo desse relatório você encontrará informações que evidenciam que mesmo com um cenário muito desafiador para todas as Entidades Fechadas de Previdência Complementar (EFPCs), mantivemos uma boa governança que trouxe bons resultados.

A equipe da Previcat deseja uma boa leitura a todos e agradece a confiança ao longo de mais um ano!

Reforçando que estamos sempre disponíveis através da Central de Atendimento (19) 2106-2002 em dias úteis, das 09h às 18h e no e-mail atendimentoprevicat@cat.com.



Sumário

Relatórios Financeiros e Contábeis	03
Parecer da Auditoria Externa	09
Demonstrativos e Resultados dos Investimentos	49
Parecer Atuarial	52
Parecer do Conselho Deliberativo	73
Parecer do Conselho Fiscal	74
PGA	75

Relatórios Financeiros e Contábeis

Balanço Patrimonial (em R\$ mil)

ATIVO	NE	31.12.2025	31.12.2024
DISPONÍVEL	4	42	536
REALIZÁVEL		1.205.040	1.150.598
Gestão Previdencial	5	984	1.813
Gestão Administrativa	6	18.720	10.633
Investimentos	7	1.185.336	1.138.152
Títulos Públicos		1.077.183	1.017.315
Fundos de Investimentos		108.153	120.837
TOTAL DO ATIVO		1.205.082	1.151.134
PASSIVO	NE	31.12.2025	31.12.2024
EXIGÍVEL OPERACIONAL		5.326	3.708
Gestão Previdencial	8	3.522	3.643
Gestão Administrativa	8	1.770	32
Investimentos	8	34	33
EXIGÍVEL CONTIGENCIAL		17.302	10.614
Gestão Previdencial		142	121
Gestão Administrativa		17.160	10.493
PATRIMÔNIO SOCIAL		1.182.454	1.136.812
Patrimônio de Cobertura do Plano		1.178.411	1.134.735
Provisões Matemáticas		1.245.719	1.211.340
Benefícios Concedidos		943.456	896.630
Benefícios a Conceder		323.891	336.424
(-) Provisões Matemáticas a Constituir		(21.628)	(21.714)
Equilíbrio Técnico		(67.308)	(76.605)
Resultados Realizados		(67.308)	(76.605)
(-) Déficit Técnico Acumulado		(67.308)	(76.605)
Fundos		4.043	2.077
Fundos Administrativos		4.043	2.077
TOTAL DO PASSIVO		1.205.082	1.151.134

Relatórios Financeiros e Contábeis

Demonstração da Mutaç o do Patrim nio Social (em R\$ mil)

	<i>Exerc�cios findos em:</i>		Var. %
	31.12.25	31.12.24	
A) Patrim�nio Social - In�cio do Exerc�cio	1.136.812	1.083.298	4,94
1. Adi�c�es	163.584	162.947	0,39
(+) Contribui�es Previdenciais	36.921	51.882	(28,84)
(+) Atualiza�o dos dep�sitos judiciais / recursais	2	-	100,00
(+) Resultado Positivo L�quido dos Investimentos - Gest�o Previdencial	120.903	105.624	14,47
(+) Receitas Administrativas	5.691	5.392	5,55
(+) Resultado Positivo L�quido dos Investimentos - Gest�o Administrativa	67	49	36,73
2. Destina�es	(117.942)	(109.433)	7,78
(-) Benef�cios	(113.822)	(105.227)	8,17
(-) Resgates	(308)	(406)	(24,14)
(-) Constitui�o L�quida de Conting�ncias - Gest�o Previdencial	(20)	(28)	(28,57)
(-) Despesas Administrativas	(2.022)	(2.165)	(6,61)
(-) Constitui�o L�quida de Conting�ncias - Gest�o Administrativa	(1.770)	(1.607)	10,14
3. Acr�scimo/Decr�scimo no Patrim�nio Social (1-2)	45.642	53.514	(14,71)
Provis�es Matem�ticas	34.379	425	7.989,18
Super�vit (D�ficit) T�cnico do Exerc�cio	9.297	51.420	(81,92)
Fundos Administrativos	1.966	1.669	17,80
4. Outros Eventos do Patrim�nio Social	-	-	-
5. Opera�es Transit�rias	-	-	-
B) Patrim�nio Social - Final (A+3+4+5)	1.182.454	1.136.812	4,01

Relatórios Financeiros e Contábeis

Demonstração do Plano de Gestão Administrativa (Consolidada) (em R\$ mil)

	Exercícios findos em:		Var. %
	31.12.25	31.12.24	
A) Fundo Administrativo - Início do Exercício	2.077	408	409,07
1. Custeio da Gestão Administrativa	5.758	5.441	5,83
1.1. Receitas	5.758	5.441	5,83
Custeio Administrativo da Gestão Previdencial	4.906	4.965	(1,19)
Custeio Administrativo dos Investimentos	785	410	91,46
Outras Receitas	-	17	100,00
Resultado Positivo Líquido dos Investimentos	67	49	36,73
2. Despesas Administrativas	(2.022)	(2.165)	(6,61)
2.1. Administração dos Planos Previdenciais	(2.022)	(2.165)	(6,61)
Pessoal e Encargos	(572)	(525)	8,95
Treinamentos/Congressos e Seminários	(1)	(16)	(93,75)
Serviços de Terceiros	(1.259)	(1.467)	(14,18)
Despesas Gerais	(70)	(37)	89,19
Tributos	(120)	(120)	-
3. Constituição/Reversão de Contingências Administrativas	(1.770)	(1.607)	10,14
4. Reversão de Recursos para o Plano de Benefícios	-	-	-
5. Resultado Negativo Líquido dos Investimentos	-	-	-
6. Sobra/Insuficiência da Gestão Administrativa (1-2-3-4-5)	1.966	1.669	17,80
7. Constituição/Reversão do Fundo Administrativo (6)	1.966	1.669	17,80
8. Operações Transitórias	-	-	-
B) Fundo Administrativo - Final do Exercício (A+7+8)	4.043	2.077	94,66

Relatórios Financeiros e Contábeis

Demonstração do Ativo Líquido por Plano de Benefícios (em R\$ mil)

CNPJ: 48.306.746/0001-54

CNPB: 19880018-38

	Exercícios findos em:		Var. %
	31.12.25	31.12.24	
1. Ativos	1.184.261	1.138.716	4,00
Disponível	25	31	(19,35)
Recebíveis Previdencial	3.442	1.619	112,60
Investimentos	1.180.794	1.137.066	3,85
Títulos Públicos	1.077.183	1.017.315	5,88
Fundos de Investimento	103.611	119.751	(13,48)
2. Obrigações	2.408	2.584	(6,81)
Operacional	2.266	2.463	(8,00)
Contingencial	142	121	17,36
3. Fundos não Previdenciais	3.442	1.397	146,39
Fundos Administrativos	3.442	1.397	146,39
5. Ativo Líquido (1-2-3-4)	1.178.411	1.134.735	3,85
Provisões Matemáticas	1.245.719	1.211.340	2,84
Superávit/Déficit Técnico	(67.308)	(76.605)	(12,14)
6. Apuração do Equilíbrio Técnico Ajustado			
a) Equilíbrio Técnico	(67.308)	(76.605)	(12,14)
b) (+/-) Ajuste de Precificação	39.740	40.178	(1,09)
c) (+/-) Equilíbrio Técnico Ajustado = (a + b)	(27.568)	(36.427)	(24,32)

Relatórios Financeiros e Contábeis

Demonstração da Mutaç o do Ativo L quido por Plano de Benef cios (em R\$ mil)

CNPJ: 48.306.746/0001-54 CNPB: 19880018-38	Exerc�cios findos em:		Var. %
	31.12.25	31.12.24	
A) Ativo L�quido - In�cio do Exerc�cio	1.134.735	1.082.890	4,79
1. Adi�es	130.402	130.960	(0,43)
(+) Contribui�es	9.497	25.336	(62,52)
(+) Resultado Positivo L�quido dos Investimentos - Gest�o Previdencial	120.903	105.624	14,47
(+) Atualiza�o Dep�sitos Judiciais	2	-	100,00
2. Destina�es	(86.726)	(79.115)	9,62
(-) Benef�cios	(81.492)	(76.099)	7,09
(-) Resgates	(308)	(406)	24,14
(-) Constitui�o L�quida de Conting�ncias - Gest�o Previdencial	(20)	(28)	(28,57)
(-) Custeio Administrativo	(4.906)	(2.582)	(90,01)
(-) Outras Destina�es	-	-	-
3. Acr�scimo/Decr�scimo no Ativo L�quido (1-2)	43.676	51.845	(15,76)
Provis�es Matem�ticas	34.379	425	7.989,18
Super�vit (D�ficit) T�cnico do Exerc�cio	9.297	51.420	(81,92)
4. Outros Eventos do Ativo L�quido	-	-	-
5. Opera�es Transit�rias	-	-	-
B) Ativo L�quido - Final do Exerc�cio (A+3+4+5)	1.178.411	1.134.735	3,85
C) Fundos n�o previdenciais	2.045	875	133,71
(+/-) Fundos Administrativos	2.045	875	133,71

Relatórios Financeiros e Contábeis

Demonstração das Provisões Técnicas do Plano de Benefícios (em R\$ mil)

CNPJ: 48.306.746/0001-54 CNPB: 19880018-38	Exercícios findos em:		Var. %
	31.12.25	31.12.24	
Provisões Técnicas (1+2+3+4+5)	1.180.819	1.137.319	3,82
1. Provisões Matemáticas	1.245.719	1.211.340	2,84
1.1. Benefícios Concedidos	943.456	896.630	5,22
Benefício Definido	943.456	896.630	5,22
1.2. Benefício a Conceder	323.891	336.424	(3,73)
Contribuição Definida	9.722	8.961	8,49
Saldo de contas - parcela participantes	9.722	8.961	8,49
Benefício Definido	314.169	327.463	(4,06)
1.3. (-) Provisões Matemáticas a Constituir	(21.628)	(21.714)	(0,40)
(-) Equacionamento de Déficit a Integralizar	(21.628)	(21.714)	(0,40)
(-) Patrocinador(es)	(21.628)	(21.714)	(0,40)
2. Equilíbrio Técnico	(67.308)	(76.605)	(12,14)
2.1. Resultados Realizados	(67.308)	(76.605)	(12,14)
(-) Déficit Técnico Acumulado	(67.308)	(76.605)	(12,14)
3. Fundos	-	-	-
4. Exigível Operacional	2.266	2.463	(8,00)
4.1. Gestão Previdencial	1.741	2.382	(26,91)
4.2. Investimentos - Gestão Previdencial	525	81	548,15
5. Exigível Contingencial	142	121	17,36
5.1. Gestão Previdencial	142	121	17,36

Parecer da Auditoria Externa

DocuSign Envelope ID: AC0063FE-28CA-4146-8D69-5816382E7EBA



Previcat - Sociedade Previdenciária Caterpillar

**Demonstrações contábeis em
31 de dezembro de 2025
e relatório do auditor independente**



Relatório do auditor independente sobre as demonstrações contábeis

Aos Administradores, Conselheiros,
Participantes e Patrocinadoras
Previcat - Sociedade Previdenciária Caterpillar

Opinião

Examinamos as demonstrações contábeis da Previcat - Sociedade Previdenciária Caterpillar ("Entidade"), que compreendem o balanço patrimonial consolidado em 31 de dezembro de 2025 e as respectivas demonstrações da mutação do patrimônio social, da mutação do ativo líquido por plano de benefícios, do ativo líquido por plano de benefícios, do plano gestão administrativa consolidada e das provisões técnicas do plano de benefícios para o exercício findo nessa data, bem como as correspondentes notas explicativas, incluindo as políticas contábeis significativas e outras informações elucidativas.

Em nossa opinião, as demonstrações contábeis acima referidas apresentam adequadamente, em todos os aspectos relevantes, a posição patrimonial e financeira da Entidade em 31 de dezembro de 2025 e o desempenho de suas operações para o exercício findo nessa data, de acordo com as práticas contábeis adotadas no Brasil, aplicáveis às entidades reguladas pelo Conselho Nacional de Previdência Complementar (CNPc).

Base para opinião

Nossa auditoria foi conduzida de acordo com as normas brasileiras e internacionais de auditoria. Nossas responsabilidades, em conformidade com tais normas, estão descritas na seção intitulada "Responsabilidades do auditor pela auditoria das demonstrações contábeis". Somos independentes em relação à Entidade, de acordo com os princípios éticos relevantes previstos no Código de Ética Profissional do Contador e nas normas profissionais emitidas pelo Conselho Federal de Contabilidade, aplicáveis a auditorias de demonstrações financeiras de entidades de interesse público no Brasil e cumprimos com as demais responsabilidades éticas conforme essas normas. Acreditamos que a evidência de auditoria obtida é suficiente e apropriada para fundamentar nossa opinião.

Responsabilidades da administração e da governança pelas demonstrações contábeis

A administração da Entidade é responsável pela elaboração e adequada apresentação das demonstrações contábeis de acordo com as práticas contábeis adotadas no Brasil, aplicáveis às entidades reguladas pelo Conselho Nacional de Previdência Complementar (CNPc) e pelos controles internos que ela determinou como necessários para permitir a elaboração de demonstrações contábeis livres de distorção relevante, independentemente se causada por fraude ou erro.

www.pwc.com.br

PricewaterhouseCoopers Auditores Independentes Ltda.
Avenida Brigadeiro Faria Lima, 3732, Edifício B32, 16º,
São Paulo, SP, Brasil, 04538-132
T: +55 (11) 4004-8000



Previcat - Sociedade Previdenciária Caterpillar

Na elaboração das demonstrações contábeis, a administração é responsável pela avaliação da capacidade da Entidade continuar operando, divulgando, quando aplicável, os assuntos relacionados com a sua continuidade operacional e o uso dessa base contábil na elaboração das demonstrações contábeis, a não ser que a administração pretenda liquidar a Entidade ou cessar suas operações, ou não tenha nenhuma alternativa realista para evitar o encerramento das operações.

Os responsáveis pela governança da Entidade são aqueles com responsabilidade pela supervisão do processo de elaboração das demonstrações contábeis.

Responsabilidades do auditor pela auditoria das demonstrações contábeis

Nossos objetivos são obter segurança razoável de que as demonstrações contábeis, tomadas em conjunto, estão livres de distorção relevante, independentemente se causada por fraude ou erro, e emitir relatório de auditoria contendo nossa opinião. Segurança razoável é um alto nível de segurança, mas não uma garantia de que a auditoria realizada de acordo com as normas brasileiras e internacionais de auditoria sempre detectam as eventuais distorções relevantes existentes. As distorções podem ser decorrentes de fraude ou erro e são consideradas relevantes quando, individualmente ou em conjunto, possam influenciar, dentro de uma perspectiva razoável, as decisões econômicas dos usuários tomadas com base nas referidas demonstrações contábeis.

Como parte de uma auditoria realizada de acordo com as normas brasileiras e internacionais de auditoria, exercemos julgamento profissional e mantemos ceticismo profissional ao longo da auditoria. Além disso:

- Identificamos e avaliamos os riscos de distorção relevante nas demonstrações contábeis, independentemente se causada por fraude ou erro, planejamos e executamos procedimentos de auditoria em resposta a tais riscos, bem como obtemos evidência de auditoria apropriada e suficiente para fundamentar nossa opinião. O risco de não detecção de distorção relevante resultante de fraude é maior do que o proveniente de erro, já que a fraude pode envolver o ato de burlar os controles internos, conluio, falsificação, omissão ou representações falsas intencionais.
- Obtemos entendimento dos controles internos relevantes para a auditoria para planejarmos procedimentos de auditoria apropriados às circunstâncias, mas não com o objetivo de expressarmos opinião sobre a eficácia dos controles internos da Entidade.
- Avaliamos a adequação das políticas contábeis utilizadas e a razoabilidade das estimativas contábeis e respectivas divulgações feitas pela administração.
- Concluimos sobre a adequação do uso, pela administração, da base contábil de continuidade operacional e, com base nas evidências de auditoria obtidas, se existe incerteza relevante em relação a eventos ou condições que possam levantar dúvida significativa em relação à capacidade de continuidade operacional da Entidade. Se concluirmos que existe incerteza relevante, devemos chamar atenção em nosso relatório de auditoria para as respectivas divulgações nas demonstrações contábeis ou incluir modificação em nossa opinião, se as divulgações forem inadequadas. Nossas conclusões estão fundamentadas nas evidências de auditoria obtidas até a data de nosso relatório. Todavia, eventos ou condições futuras podem levar a Entidade a não mais se manter em continuidade operacional.

Balanco Patrimonial Consolidado

ATIVO	NE	Exercícios findos em:		PASSIVO	NE	Exercícios findos em:	
		31.12.2025	31.12.2024			31.12.2025	31.12.2024
DISPONÍVEL	4	42	536	EXIGÍVEL OPERACIONAL	8	5.326	3.708
REALIZÁVEL		1.205.040	1.150.598	Gestão Previdencial		3.522	3.643
Gestão Previdencial	5	984	1.813	Gestão Administrativa		1.770	32
Gestão Administrativa	6	18.720	10.633	Investimentos		34	33
Investimentos	7	1.185.336	1.138.152	EXIGÍVEL CONTIGENCIAL	9	17.302	10.614
Títulos Públicos		1.077.183	1.017.315	Gestão Previdencial		142	121
Fundos de Investimentos		108.153	120.837	Gestão Administrativa		17.160	10.493
				PATRIMÔNIO SOCIAL		1.182.454	1.136.812
				Patrimônio de Cobertura do Plano		1.178.411	1.134.735
				Provisões Matemáticas	10	1.245.719	1.211.340
				Benefícios Concedidos		943.456	896.630
				Benefícios a Conceder		323.891	336.424
				(-) Provisões Matemáticas a Constituir		(21.628)	(21.714)
				Equilíbrio Técnico	12	(67.308)	(76.605)
				Resultados Realizados		(67.308)	(76.605)
				(-) Déficit Técnico Acumulado		(67.308)	(76.605)
				Fundos	13	4.043	2.077
				Fundos Administrativos		4.043	2.077
TOTAL DO ATIVO		1.205.082	1.151.134	TOTAL DO PASSIVO		1.205.082	1.151.134

As notas explicativas são parte integrante das demonstrações contábeis.

ALEXANDRE SVENSSNO GONÇALVES
 DIRETOR SUPERINTENDENTE
 CPF: 177.669.558-57

WALLACE DE SOUSA COSTA
 CONTADOR – CRC RJ 126.059/O-7
 CPF: 142.850.057-00

Demonstração da Mutaç o do Patrim nio Social - Consolidado

	<i>Exerc�cios findos em:</i>		
	31.12.25	31.12.24	Var. %
A) Patrim�nio Social - In�cio do Exerc�cio	1.136.812	1.083.298	4,94
1. Adi�es	163.584	162.947	0,39
(+) Contribui�es Previdenciais	36.921	51.882	(28,84)
(+) Atualiza�o dos dep�sitos judiciais / recursais	2	-	-
(+) Resultado Positivo L�quido dos Investimentos - Gest�o Previdencial	120.903	105.624	14,47
(+) Receitas Administrativas	5.691	5.392	5,55
(+) Resultado Positivo L�quido dos Investimentos - Gest�o Administrativa	67	49	36,73
2. Destina�es	(117.942)	(109.433)	7,78
(-) Benef�cios	(113.822)	(105.227)	8,17
(-) Resgates	(308)	(406)	(24,14)
(-) Constitui�o L�quida de Conting�ncias - Gest�o Previdencial	(20)	(28)	(28,57)
(-) Despesas Administrativas	(2.022)	(2.165)	(6,61)
(-) Constitui�o L�quida de Conting�ncias - Gest�o Administrativa	(1.770)	(1.607)	10,14
3. Acr�scimo/Decr�scimo no Patrim�nio Social (1-2)	45.642	53.514	(14,71)
Provis�es Matem�ticas	34.379	425	7.989,18
Super�vit (D�ficit) T�cnico do Exerc�cio	9.297	51.420	(81,92)
Fundos Administrativos	1.966	1.669	17,80
4. Outros Eventos do Patrim�nio Social	-	-	-
5. Opera�es Transit�rias	-	-	-
B) Patrim�nio Social - Final (A+3+4+5)	1.182.454	1.136.812	4,01

As notas explicativas s o parte integrante das demonstra es cont beis.

ALEXANDRE SVENSSNO GON ALVEZ
 DIRETOR SUPERINTENDENTE
 CPF: 177.669.558-57

WALLACE DE SOUSA COSTA
 CONTADOR – CRC RJ 126.059/O-7
 CPF: 142.850.057-00

Demonstração do Plano de Gestão Administrativa Consolidada

	<i>Exercícios findos em:</i>		
	31.12.25	31.12.24	Var. %
A) Fundo Administrativo - Início do Exercício	2.077	408	409,07
1. Custeio da Gestão Administrativa	5.758	5.441	5,83
1.1. Receitas	5.758	5.441	5,83
Custeio Administrativo da Gestão Previdencial	4.906	4.965	(1,19)
Custeio Administrativo dos Investimentos	785	410	91,46
Outras Receitas	-	17	100,00
Resultado Positivo Líquido dos Investimentos	67	49	36,73
2. Despesas Administrativas	(2.022)	(2.165)	(6,61)
2.1. Administração dos Planos Previdenciais	(2.022)	(2.165)	(6,61)
Pessoal e Encargos	(572)	(525)	9
Treinamentos/Congressos e Seminários	(1)	(16)	(94)
Serviços de Terceiros	(1.259)	(1.467)	(14)
Despesas Gerais	(70)	(37)	89
Tributos	(120)	(120)	-
3. Constituição/Reversão de Contingências Administrativas	(1.770)	(1.607)	10,14
4. Reversão de Recursos para o Plano de Benefícios	-	-	-
5. Resultado Negativo Líquido dos Investimentos	-	-	-
6. Sobra/Insuficiência da Gestão Administrativa (1-2-3-4-5)	1.966	1.669	17,80
7. Constituição/Reversão do Fundo Administrativo (6)	1.966	1.669	17,80
8. Operações Transitórias	-	-	-
B) Fundo Administrativo - Final do Exercício (A+7+8)	4.043	2.077	94,66

As notas explicativas são parte integrante das demonstrações contábeis.

ALEXANDRE SVENSSNO GONÇALVES
 DIRETOR SUPERINTENDENTE
 CPF: 177.669.558-57

WALLACE DE SOUSA COSTA
 CONTADOR – CRC RJ 126.059/O-7
 CPF: 142.850.057-00

Demonstração do Ativo Líquido por Plano de Benefícios - Plano de Benefícios

CNPJ: 48.306.746/0001-54 CNPB: 19880018-38	Exercícios findos em:		
	31.12.25	31.12.24	Var. %
1. Ativos	1.184.261	1.138.716	4,00
Disponível	25	31	(19,35)
Recebíveis Previdencial	3.442	1.619	112,60
Investimentos	1.180.794	1.137.066	3,85
Títulos Públicos	1.077.183	1.017.315	5,88
Fundos de Investimento	103.611	119.751	(13,48)
2. Obrigações	2.408	2.584	(6,81)
Operacional	2.266	2.463	(8,00)
Contingencial	142	121	17,36
3. Fundos não Previdenciais	3.442	1.397	146,39
Fundos Administrativos	3.442	1.397	146,39
4. Ativo Líquido (1-2-3)	1.178.411	1.134.735	3,85
Provisões Matemáticas	1.245.719	1.211.340	2,84
Superávit/Déficit Técnico	(67.308)	(76.605)	(12,14)
5. Apuração do Equilíbrio Técnico Ajustado			
a) Equilíbrio Técnico	(67.308)	(76.605)	(12,14)
b) (+/-) Ajuste de Precificação	39.740	40.178	(1,09)
c) (+/-) Equilíbrio Técnico Ajustado = (a + b)	(27.568)	(36.427)	(24,32)

As notas explicativas são parte integrante das demonstrações contábeis.

ALEXANDRE SVENSSNO GONÇALVEZ
 DIRETOR SUPERINTENDENTE
 CPF: 177.669.558-57

WALLACE DE SOUSA COSTA
 CONTADOR – CRC RJ 126.059/O-7
 CPF: 142.850.057-00

Demonstração da Mutaç o do Ativo L quido por Plano de Benef cios - Plano de Benef cios

CNPJ: 48.306.746/0001-54 CNPB: 19880018-38	Exerc�cios findos em:		
	31.12.25	31.12.24	Var. %
A) Ativo L�quido - In�cio do Exerc�cio	1.134.735	1.082.890	4,79
1. Adi�es	130.402	130.960	(0,43)
(+) Contribui�es	9.497	25.336	(62,52)
(+) Resultado Positivo L�quido dos Investimentos - Gest�o Previdencial	120.903	105.624	14,47
(+) Atualiza�o Dep�sitos Judiciais	2	-	100,00
2. Destina�es	(86.726)	(79.115)	9,62
(-) Benef�cios	(81.492)	(76.099)	7,09
(-) Resgates	(308)	(406)	24,14
(-) Constitui�o L�quida de Conting�ncias - Gest�o Previdencial	(20)	(28)	(28,57)
(-) Custeio Administrativo	(4.906)	(2.582)	(90,01)
(-) Outras Destina�es	-	-	-
3. Acr�scimo/Decr�scimo no Ativo L�quido (1-2)	43.676	51.845	(15,76)
Provis�es Matem�ticas	34.379	425	7.989,18
Super�vit (D�ficit) T�cnico do Exerc�cio	9.297	51.420	(81,92)
4. Outros Eventos do Ativo L�quido	-	-	-
5. Opera�es Transit�rias	-	-	-
B) Ativo L�quido - Final do Exerc�cio (A+3+4+5)	1.178.411	1.134.735	3,85
C) Fundos n�o previdenciais	2.045	875	133,71
(+/-) Fundos Administrativos	2.045	875	133,71

As notas explicativas s o parte integrante das demonstra es cont beis.

ALEXANDRE SVENSSNO GON ALVEZ
 DIRETOR SUPERINTENDENTE
 CPF: 177.669.558-57

WALLACE DE SOUSA COSTA
 CONTADOR – CRC RJ 126.059/O-7
 CPF: 142.850.057-00

Demonstração das Provisões Técnicas do Plano de Benefícios - Plano de Benefícios

CNPJ: 48.306.746/0001-54 CNPB: 19880018-38	Exercícios findos em:		
	31.12.25	31.12.24	Var. %
Provisões Técnicas (1+2+3+4+5)	1.180.819	1.137.319	3,82
1. Provisões Matemáticas	1.245.719	1.211.340	2,84
1.1. Benefícios Concedidos	943.456	896.630	5,22
Benefício Definido	943.456	896.630	5,22
1.2. Benefício a Conceder	323.891	336.424	(3,73)
Contribuição Definida	9.722	8.961	8,49
Saldo de contas - parcela participantes	9.722	8.961	8,49
Benefício Definido	314.169	327.463	(4,06)
1.3. (-) Provisões Matemáticas a Constituir	(21.628)	(21.714)	(0,40)
(-) Equacionamento de Déficit a Integralizar	(21.628)	(21.714)	(0,40)
(-) Patrocinador(es)	(21.628)	(21.714)	(0,40)
2. Equilíbrio Técnico	(67.308)	(76.605)	(12,14)
2.1. Resultados Realizados	(67.308)	(76.605)	(12,14)
(-) Déficit Técnico Acumulado	(67.308)	(76.605)	(12,14)
3. Fundos	-	-	-
4. Exigível Operacional	2.266	2.463	(8,00)
4.1. Gestão Previdencial	1.741	2.382	(26,91)
4.2. Investimentos - Gestão Previdencial	525	81	548,15
5. Exigível Contingencial	142	121	17,36
5.1. Gestão Previdencial	142	121	17,36

As notas explicativas são parte integrante das demonstrações contábeis.

ALEXANDRE SVENSSNO GONÇALVEZ
 DIRETOR SUPERINTENDENTE
 CPF: 177.669.558-57

WALLACE DE SOUSA COSTA
 CONTADOR – CRC RJ 126.059/O-7
 CPF: 142.850.057-00

Demonstração do Ativo Líquido por Plano de Benefícios - Plano Assistencial

CNPJ: 59.586.230/0001-27 CNPB: 40180400-83	Exercícios findos em:		
	31.12.25	31.12.24	Var. %
1. Ativos	2.382	2.735	(12,91)
Disponível	-	462	(100,00)
Recebíveis Previdencial	2.382	2.273	4,80
2. Obrigações	1.781	2.055	(13,33)
Operacional	1.781	2.055	(13,33)
3. Fundos não Previdenciais	601	680	(11,62)
Fundos Administrativos	601	680	(11,62)

As notas explicativas são parte integrante das demonstrações contábeis.

ALEXANDRE SVENSSNO GONÇALVEZ
DIRETOR SUPERINTENDENTE
CPF: 177.669.558-57

WALLACE DE SOUSA COSTA
CONTADOR – CRC RJ 126.059/O-7
CPF: 142.850.057-00

Demonstração da Mutaç o do Ativo L quido por Plano de Benef cios - Plano Assistencial

CNPJ: 59.586.230/0001-27 CNPB: 40180400-83	Exerc�cios findos em:		
	31.12.25	31.12.24	Var. %
A) Ativo L�quido - In�cio do Exerc�cio	-	-	-
1. Adi�o�es	32.330	31.511	2,60
(+) Contribui�o�es	32.330	31.511	2,60
2. Destina�o�es	(32.330)	(31.511)	2,60
(-) Benef�cios	(32.330)	(29.128)	10,99
(-) Custeio Administrativo	-	(2.383)	100,00
3. Acr�scimo/Decr�scimo no Ativo L�quido (1-2)	-	-	-
4. Outros Eventos do Ativo L�quido	-	-	-
5. Opera�o�es Transit�rias	-	-	-
B) Ativo L�quido - Final do Exerc�cio (A+3+4+5)	-	-	-
C) Fundos n�o previdenciais	(79)	680	(111,62)
(+/-) Fundos Administrativos	(79)	680	(111,62)

As notas explicativas s o parte integrante das demonstra o es cont beis.

ALEXANDRE SVENSSNO GON ALVEZ
 DIRETOR SUPERINTENDENTE
 CPF: 177.669.558-57

WALLACE DE SOUSA COSTA
 CONTADOR – CRC RJ 126.059/O-7
 CPF: 142.850.057-00

Demonstração das Provisões Técnicas do Plano de Benefícios - Plano Assistencial

CNPJ: 59.586.230/0001-27 CNPB: 40180400-83	<i>Períodos findos em:</i>		
	31.12.25	31.12.24	Var. %
Provisões Técnicas (1+2+3+4+5)	1.781	2.055	(13,33)
1. Provisões Matemáticas	-	-	-
2. Equilíbrio Técnico	-	-	-
3. Fundos	-	-	-
4. Exigível Operacional	1.781	2.055	(13,33)
4.1. Gestão Previdencial	1.781	2.055	(13,33)
5. Exigível Contingencial	-	-	-

As notas explicativas são parte integrante das demonstrações contábeis.

ALEXANDRE SVENSSNO GONÇALVES
DIRETOR SUPERINTENDENTE
CPF: 177.669.558-57

WALLACE DE SOUSA COSTA
CONTADOR – CRC RJ 126.059/O-7
CPF: 142.850.057-00

Notas Explicativas da Administração às Demonstrações Contábeis

1. Contexto Operacional

A Previcat – Sociedade Previdenciária Caterpillar (“Previcat” ou “Entidade”) fundada em 1988, com sede e foro no município de Piracicaba, Estado de São Paulo, é uma entidade fechada de previdência complementar, sem fins lucrativos, com personalidade jurídica de direito privado da Lei Complementar nº 109, de 29 de maio de 2001.

O funcionamento da Entidade foi autorizado pela Portaria nº 7.260 do Ministério da Previdência Social– MPS por prazo indeterminado em maio de 1988.

Os recursos atualmente administrados pela Previcat são oriundos das contribuições de patrocinadoras e rendimentos das aplicações dos mesmos, os quais devem obedecer ao disposto em resoluções do Conselho Monetário Nacional – CMN e seguindo como pilar as determinações da política de investimentos do plano de benefícios Previcat.

A Previcat possui autonomia administrativa, financeira e patrimonial, tendo por objetivo complementar os benefícios assegurados pela previdência social oficial, bem como a prestação de serviços médicos/assistenciais aos participantes e dependentes, e administra 2 planos de benefícios, patrocinados pelas seguintes empresas:

- Caterpillar Brasil Ltda.
- Caterpillar Brasil Comercio de Máquinas e Peças Ltda.
- Perkins Motores do Brasil Ltda.
- PREVICAT – Sociedade Previdenciária Caterpillar.

Em 31 de dezembro de 2025, a Previcat administra os seguintes planos de benefícios:

Planos	CNPJ	CNPB	Modalidade
Plano de Benefícios	48.306.746/0001-54	19.880.018-38	Benefício Definido
Plano Assistencial	N/A	40.180.400-83	Previdencial de natureza Financeira

A partir de 31 de dezembro de 2023 passou a vigorar a Resolução CNPC nº 56, de 14 de dezembro de 2022, que alterou a Resolução CNPC nº 46, de 1º de outubro de 2021, que dispõe sobre as condições e os procedimentos para a identificação e o cadastramento dos planos de benefícios no Cadastro Nacional de Planos de Benefícios (CNPB) e no Cadastro Nacional de Pessoa Jurídica (CNPJ) para fins de operacionalização da independência patrimonial dos planos de benefícios administrados pelas entidades fechadas de previdência complementar. A inscrição no CNPJ não confere personalidade jurídica própria aos planos de benefícios.

Previcat – Sociedade Previdenciária Caterpillar
 Demonstrações contábeis em 31 de dezembro de 2025 e 2024
 (Em R\$ Mil)
 Página 13 de 37

O CNPJ da Entidade (59.586.230/0001-27), permanece em atividade e continua sendo utilizado para operações do fluxo administrativo e assistencial. Cabendo ao CNPJ da Entidade a responsabilidade fiscal sobre as obrigações acessórias de quaisquer naturezas.

A Previcat possuía, em 31 de dezembro de 2025 e 2024, as seguintes quantidades de participantes, por situação:

Consolidado	Quantidade	
	2025	2024
Ativos	1.369	1.428
Assistidos	1.049	1.038
BPD (Benefício Proporcional Diferido)	131	78
Total de Participantes	2.549	2.544

A população da Entidade apresentava as seguintes faixas de idades segregadas por Sexo/Idade em 31 de dezembro de 2025 e 2024:

Descrição	Quantidade de Participantes							
	Participantes Ativos		Assistidos Aposentados		Assistidos Beneficiários de Pensão		BPD	
	Feminino	Masculino	Feminino	Masculino	Feminino	Masculino	Feminino	Masculino
Até 24 anos	-	-	-	-	7	2	-	-
De 25 a 34 anos	1	1	-	-	-	-	-	-
De 35 a 54 anos	106	1.031	-	-	10	2	26	79
De 55 a 64 anos	4	196	24	220	23	-	1	19
De 65 a 74 anos	-	27	28	363	52	3	1	5
De 75 a 84 anos	-	3	11	160	73	1	-	-
Mais de 85 anos	-	-	4	36	30	-	-	-
Total 2025	111	1.258	67	779	195	8	28	103
Total 2024	118	1.310	68	776	187	7	17	61

2. Apresentação das Demonstrações Contábeis

As demonstrações contábeis de 31 de dezembro de 2025 e 2024 estão sendo apresentadas em conformidade com as práticas contábeis adotadas no Brasil e aplicáveis às entidades reguladas pelo Conselho Nacional de Previdência Complementar- CNPC, em conformidade com as seguintes normas específicas: Resolução do Conselho Nacional de Previdência Complementar - CNPC nº. 43, de 06 de agosto de 2021; Resolução Previc nº 23, de 14 de agosto de 2023 e consolidada com alterações em 31 de agosto de 2023 e 19 de setembro de 2023; Norma Brasileira de Contabilidade, ITG 2001, de 15 de dezembro de 2022, e alterações posteriores a essas normas.

Previcat – Sociedade Previdenciária Caterpillar
 Demonstrações contábeis em 31 de dezembro de 2025 e 2024
 (Em R\$ Mil)
 Página 13 de 37

O CNPJ da Entidade (59.586.230/0001-27), permanece em atividade e continua sendo utilizado para operações do fluxo administrativo e assistencial. Cabendo ao CNPJ da Entidade a responsabilidade fiscal sobre as obrigações acessórias de quaisquer naturezas.

A Previcat possuía, em 31 de dezembro de 2025 e 2024, as seguintes quantidades de participantes, por situação:

Consolidado	Quantidade	
	2025	2024
Ativos	1.369	1.428
Assistidos	1.049	1.038
BPD (Benefício Proporcional Diferido)	131	78
Total de Participantes	2.549	2.544

A população da Entidade apresentava as seguintes faixas de idades segregadas por Sexo/Idade em 31 de dezembro de 2025 e 2024:

Descrição	Quantidade de Participantes							
	Participantes Ativos		Assistidos Aposentados		Assistidos Beneficiários de Pensão		BPD	
	Feminino	Masculino	Feminino	Masculino	Feminino	Masculino	Feminino	Masculino
Até 24 anos	-	-	-	-	7	2	-	-
De 25 a 34 anos	1	1	-	-	-	-	-	-
De 35 a 54 anos	106	1.031	-	-	10	2	26	79
De 55 a 64 anos	4	196	24	220	23	-	1	19
De 65 a 74 anos	-	27	28	363	52	3	1	5
De 75 a 84 anos	-	3	11	160	73	1	-	-
Mais de 85 anos	-	-	4	36	30	-	-	-
Total 2025	111	1.258	67	779	195	8	28	103
Total 2024	118	1.310	68	776	187	7	17	61

2. Apresentação das Demonstrações Contábeis

As demonstrações contábeis de 31 de dezembro de 2025 e 2024 estão sendo apresentadas em conformidade com as práticas contábeis adotadas no Brasil e aplicáveis às entidades reguladas pelo Conselho Nacional de Previdência Complementar- CNPC, em conformidade com as seguintes normas específicas: Resolução do Conselho Nacional de Previdência Complementar - CNPC nº. 43, de 06 de agosto de 2021; Resolução Previc nº 23, de 14 de agosto de 2023 e consolidada com alterações em 31 de agosto de 2023 e 19 de setembro de 2023; Norma Brasileira de Contabilidade, ITG 2001, de 15 de dezembro de 2022, e alterações posteriores a essas normas.

Previcat – Sociedade Previdenciária Caterpillar
Demonstrações contábeis em 31 de dezembro de 2025 e 2024
(Em R\$ Mil)
Página 14 de 37

Essas diretrizes não requerem a divulgação em separado de ativos e passivos de curto e longo prazo, nem a apresentação da Demonstração do Fluxo de Caixa. A estrutura da planificação contábil padrão das EFPC reflete o ciclo operacional de longo prazo da sua atividade, de forma que a apresentação de ativos e passivos, observados as gestões previdencial e administrativa e o fluxo dos investimentos, proporcione informações mais adequadas, confiáveis e relevantes do que a apresentação em circulante e não circulante.

A sistemática introduzida pelos órgãos normativos apresenta, além das características já descritas, a segregação dos registros contábeis em três gestões distintas (Previdencial, Assistencial e Administrativa) e o Fluxo dos Investimentos, que é comum às Gestões Previdencial e Administrativa, segundo a natureza e a finalidade das transações. A contabilização e os relatórios do programa previdencial de natureza financeira seguem regras aplicáveis à planificação contábil padrão estabelecida pelo órgão regulamentador.

- **Gestão Previdencial** – Atividade de registro e de controle das contribuições, dos benefícios e dos institutos previstos no art. 14 da Lei Complementar nº 109, de 29 de maio de 2001, bem como do resultado do plano de benefícios de natureza previdenciária;

- **Gestão Assistencial** – A Previcat não desenvolve atividades assistenciais, entretanto, dispõe o benefício de plano médico (Mediservice e Unimed) aos beneficiários elegíveis, totalmente subsidiado pelas patrocinadoras salvo as coparticipações;

- **Gestão Administrativa** – Atividade de registro e de controle inerentes à administração dos planos de benefícios;

- **Investimentos** – Registro e controle referentes à aplicação dos recursos de cada plano de benefícios.

Conforme a Resolução CNPC nº. 43, de 06 de agosto de 2021, as EFPC devem apresentar os seguintes demonstrativos contábeis, comparativos ao exercício anterior:

- Balanço Patrimonial (Consolidado).
- Demonstração da Mutaç o do Patrim nio Social (Consolidada);
- Demonstrac o do Plano de Gest o Administrativa (Consolidada);
- Demonstrac o do Ativo L quido (por plano de benef cio previdencial);
- Demonstrac o da Mutaç o do Ativo L quido (por plano de benef cio previdencial);
- Demonstrac o das Provis es T cnicas do Plano de Benef cios (por plano de benef cio previdencial);
- Notas explicativas  s demonstraç es cont beis;
- Relat rios dos Auditores Independentes;

- Parecer Atuarial, relativo ao plano de benefícios previdencial;
- Parecer do Conselho Fiscal; e
- Manifestação do Conselho Deliberativo com aprovação das demonstrações contábeis.

Para fins de apresentação das demonstrações contábeis consolidadas, são efetuadas as eliminações de saldos e transações recíprocas entre planos, entre gestões e entre rubricas que não representam posição ou desempenho perante terceiros, conforme as disposições aplicáveis da Resolução Previc nº 23, com suas atualizações. Entre as rubricas que podem exigir ajustes e eliminações, destacam migrações entre planos, compensações de fluxos previdenciais, participação no PGA, participação no Fundo Administrativo PGA e valores a repassar entre planos.

As demonstrações contábeis elaboradas para o exercício findo em 31 de dezembro de 2025 foram aprovadas em 30 de março de 2026.

3. Principais Práticas Contábeis

As práticas contábeis e procedimentos adotados na elaboração das Demonstrações Contábeis estão resumidos em:

a) *Realizável*

– **Gestão Previdencial** – Compreende os valores e direitos relativos às contribuições de patrocinadoras, observando-se o plano de custeio.

– **Gestão Administrativa** – Compreende os valores e direitos relativos ao custeio de despesas administrativas efetuado pela patrocinadora, e outros eventos administrativos.

– **Investimentos** – As diretrizes de aplicações dos recursos garantidores dos planos administrados estão em consonância com a respectiva política de investimentos do plano de benefícios Previcat, e os principais critérios de avaliação e de reconhecimento de receitas são:

I. Títulos públicos, privados e ações

Nos termos da Resolução do Conselho Monetário Nacional CMN nº. 4.994 de 2022 e alterações posteriores, e Resolução CNPC nº 43, de 06 de agosto de 2021, os investimentos são classificados em duas categorias, de acordo com a intenção de negociação da Administração na data da aquisição.

Previcat – Sociedade Previdenciária Caterpillar
Demonstrações contábeis em 31 de dezembro de 2025 e 2024
(Em R\$ Mil)
Página 16 de 37

a. Títulos para negociação – Quando adquiridos com o propósito de serem negociados, independentemente do prazo a decorrer da data de aquisição, sendo avaliados pelo valor de mercado e seus efeitos reconhecidos no resultado do exercício;

b. Títulos mantidos até o vencimento – Quando a intenção da administração for manter os referidos títulos em carteira até o vencimento, considerando a capacidade financeira da Entidade, os prazos mínimos de vencimento e a classificação de risco do título. Estes são avaliados pelo custo de aquisição, acrescido dos rendimentos auferidos até a data do balanço.

II. Fundos de Investimentos

As aplicações dos fundos de investimentos são classificadas de acordo com as modalidades de renda fixa, renda variável e investimentos no exterior. As cotas dos fundos de investimentos são registradas pelo valor da cota de fechamento na data do balanço, informada pelo Administrador do fundo, na data de encerramento do Balanço. As Rendas/Variações Positivas e Deduções/Variações Negativas da carteira são apropriadas em contas específicas diretamente vinculadas à modalidade de aplicação.

b) Exigível Operacional

São demonstrados os valores conhecidos ou calculáveis, acrescidos, quando aplicável, dos correspondentes encargos e variações monetárias incorridos. São registradas as obrigações decorrentes de pagamento de benefícios aos participantes, prestação de serviços por terceiros, obrigações tributárias, provisões de folha de pagamento e respectivos encargos.

c) Exigível Contingencial

Decorrente de processos judiciais e administrativos, inerentes ao curso normal dos negócios, movidos por terceiros, ex-funcionários, ex-participantes e órgãos públicos em ações cíveis, trabalhistas e fiscais. Essas contingências são avaliadas por assessores legais da Entidade e levam em consideração a probabilidade que recursos financeiros sejam exigidos para liquidar as obrigações e que o montante das obrigações possa ser estimado com suficiente segurança.

Os valores das contingências são quantificados utilizando-se modelos e critérios que permitam a sua mensuração de forma adequada, apesar da incerteza inerente ao prazo e valor, e são classificados como:

- Prováveis: para os quais são constituídas provisões;
- Possíveis: somente são divulgados em notas explicativas, sem que sejam registrados;

- Remotas: não requerem provisão e divulgação nas demonstrações contábeis.

d) Patrimônio Social

O Patrimônio Social consiste no acúmulo de recursos oriundos das patrocinadoras, e que têm como objetivo garantir o benefício futuro dos participantes vinculados aos Planos de Benefícios. Compreende os Benefícios Concedidos, a Conceder, Provisões Matemáticas a Constituir, Equilíbrio Técnico e os Fundos segregados em Previdenciais e Administrativos. Os saldos que compõem o Patrimônio Social são determinados em bases atuariais pelos e sob a responsabilidade dos consultores atuários externos contratados pela Entidade.

e) Equilíbrio Técnico

De acordo com a Resolução CNPC nº 30, de 10 de outubro de 2018, todo excedente ou insuficiência patrimonial é registrado na conta de Equilíbrio Técnico respeitando as disposições do plano de contas.

f) Estimativas Atuariais e Contábeis

As estimativas atuariais e contábeis foram baseadas em fatores objetivos que refletem a posição em 31 de dezembro de 2025 e 2024, com base no julgamento da administração para determinação dos valores adequados a serem registrados nas demonstrações contábeis.

Os itens significativos sujeitos às referidas estimativas incluem as provisões matemáticas, calculadas considerando premissas atuariais por profissional externo, as contingências cujas probabilidades de perda foram informadas pelos advogados e a avaliação de instrumentos financeiros a valor justo (precificação dos investimentos). A liquidação das transações envolvendo essas estimativas poderá resultar em valores divergentes dos registrados nas Demonstrações Contábeis, devido às imprecisões inerentes ao processo de sua determinação.

g) Operações Administrativas

Os registros das operações administrativas são efetuados no Plano de Gestão Administrativa - PGA, que possui patrimônio próprio segregado do plano de benefício previdencial.

O patrimônio do PGA é constituído pelas receitas (Previdenciais e Investimentos) e reembolsos administrativos, deduzidas das despesas comuns e específicas da administração previdencial e dos investimentos, sendo as sobras ou insuficiências administrativas alocadas ou revertidas ao Fundo Administrativo. O saldo do Fundo Administrativo é segregado por plano de benefício previdencial, não caracterizando obrigações ou direitos aos patrocinadores, participantes e assistidos do plano.

Previcat – Sociedade Previdenciária Caterpillar
Demonstrações contábeis em 31 de dezembro de 2025 e 2024
(Em R\$ Mil)
Página 19 de 37

h) Partes relacionadas

São pessoas físicas ou jurídicas que, por intermédio dos planos de benefícios, tenham relacionamento com a Entidade, tais como participantes, assistidos, patrocinadoras e os administradores da Entidade.

4. Disponível

Registra as disponibilidades existentes em caixa na carteira própria, e em contas correntes nos bancos, reconhecidas por seus valores em moeda nacional.

Banco Conta Movimento	2025	2024
Administração Interna	31	525
Banco Itaú	31	525
Administração Externa	11	11
Banco Itaú	10	10
Western Asset	1	1
Total	42	536

5. Realizável – Gestão Previdencial

Registra os valores a receber das patrocinadoras relativos às contribuições mensais.

Gestão Previdencial	2025	2024
Patrocinadores (a)	-	220
Outros realizáveis – Previdencial (b)	984	1.593
Total Gestão Previdencial	984	1.813

(a) Referem-se aos recursos relativos aos instrumentos de dívidas com as patrocinadoras com cláusula de reajuste financeiro e decorrentes de déficit técnico equacionado. Conforme o Instrumento Particular de Confissão de Dívida para cobertura do Déficit Equacionado de 2021, datado de 10 de dezembro de 2022.

(b) Despesas com assistência médica a serem reembolsadas pela patrocinadora Caterpillar Brasil Ltda do Plano Assistencial.

6. Realizável – Gestão Administrativa

Registra os valores a receber decorrentes de operações da Gestão Administrativa.

Gestão Administrativa	2025	2024
Patrocinadores (a)	-	208
Despesas Antecipadas (b)	-	10
Depósitos Judiciais / Recursais (c)	17.001	10.415
Outros Realizáveis (d)	1.719	-
Total de Gestão Administrativa	18.720	10.633

(a) Contribuições devidas das Patrocinadoras para o custeio administrativo.

(b) Apropriação de despesas com Entidades de classe - ABRAPP.

(c) Refere-se ao depósito judicial relacionado ao processo de PIS e COFINS sobre Processo nº 0028852-29.2015.4.01.3400, a Entidade opta pelo recolhimento judicial mensal dos valores de PIS e COFINS sobre as receitas e rentabilidade do Plano Administrativo, vide Nota 9. O montante reflete o total acumulado dos depósitos realizados até o final do exercício sem atualização monetária.

(d) Valores a Receber do Plano de Benefícios,

7. Realizável – Investimento

Composição da Carteira

A Administração, através da política de investimentos que determina diretrizes para a aplicação dos recursos garantidores das provisões matemáticas, bem como para classificação de títulos e valores mobiliários. A Entidade mantém contrato com o Banco Itaú S.A., pessoa jurídica credenciada na Comissão de Valores Mobiliários (“CVM”), para atuar como agente custodiante e como responsável pelo fluxo de pagamentos e recebimentos, no tocante às operações de renda fixa, multimercado estruturado e de renda variável.

Considerando as disposições da Resolução do Conselho Monetário Nacional nº 4.994, de 24 de março de 2022, e alterações posteriores, a Entidade classificou os títulos e valores mobiliários como “Títulos para Negociação” e “Mantidos até o Vencimento” conforme estabelecido em sua política de investimentos.

Previcat – Sociedade Previdenciária Caterpillar
 Demonstrações contábeis em 31 de dezembro de 2025 e 2024
 (Em R\$ Mil)
 Página 21 de 37

Investimentos	2025	2024
Títulos Públicos Federais	1.077.183	1.017.315
Tesouro IPCA / Nota Do Tesouro Nacional - NTN	1.056.541	999.287
Tesouro Selic / Letra Financeira Do Tesouro - LFT	20.642	18.028
Fundos de Investimentos	108.153	120.837
Fundo de Renda Fixa	48.378	73.998
Fundo de Ações	-	20.147
Fundo Multimercado Estruturado	59.775	26.692
Total dos Investimentos	1.185.336	1.138.152

Composição da Carteira por Plano

Investimentos	Plano de Benefícios		PGA	
	2025	2024	2025	2024
Títulos Públicos Federais	1.077.183	1.017.315	-	-
Tesouro IPCA / Nota Do Tesouro Nacional - NTN	1.056.541	999.287	-	-
Tesouro Selic / Letra Financeira Do Tesouro - LFT	20.642	18.028	-	-
Fundos de Investimentos	103.611	119.751	4.542	1.086
Fundo de Renda Fixa	43.836	72.912	4.542	1.086
Fundo de Ações	-	20.147	-	-
Fundo Multimercado Estruturado	59.775	26.692	-	-
Total dos Investimentos	1.180.794	1.137.066	4.542	1.086

Carteira Administrada

Investimentos	Vencimento	2025	2024
Títulos Públicos Federais *		1.077.183	1.017.315
Tesouro IPCA / Nota Do Tesouro Nacional - NTN		1.056.541	999.287
NTN-B	2027	-	-
NTN-B	2033	29.890	28.505
NTN-B	2035	161.152	140.468
NTN-B	2040	200.191	192.426
NTN-B	2045	181.796	174.453
NTN-B	2050	130.860	125.433
NTN-B	2055	329.098	315.447

Previcat – Sociedade Previdenciária Caterpillar
 Demonstrações contábeis em 31 de dezembro de 2025 e 2024
 (Em R\$ Mil)
 Página 22 de 37

Investimentos	Vencimento	2025	2024
NTN-B	2060	23.554	22.555
Tesouro Selic / Letra Financeira Do Tesouro - LFT		20.642	18.028
LFT	2024	-	-
LFT	2025	-	-
LFT	2027	20.642	18.028
Fundos de Investimentos		108.153	120.837
Fundo de Renda Fixa		48.378	73.998
WEST AS PREV FIX	Sem Venc.	-	-
201 RF CP	Sem Venc.	617	543
WESTERN ASSET DEB RF	Sem Venc.	-	-
WESTERN ASSET INFL 2	Sem Venc.	-	-
203 FI Renda Fixa CP	Sem Venc.	-	274
137 FI RF CP	Sem Venc.	-	-
WEST ASSET PREV INFL	Sem Venc.	-	-
WA SOVEREIGN IV SEL	Sem Venc.	43.219	72.095
WST ASSE PREC ST FIC	Sem Venc.	-	-
WEST AS PR CREDIT FI	Sem Venc.	-	-
SOBERANO SIMPLES FIC	Sem Venc.	4.542	1.086
Fundo de Ações		-	20.147
PREVICAT FUNDO DE INVESTIMENTO EM AÇÕES**	Sem Venc.	-	20.147
Fundo Multimercado Estruturado		59.775	26.692
NAVI LONG SHORT FIM	Sem Venc.	-	10.278
SPX NIM ESTRU FIC MM	Sem Venc.	11.336	10.177
ZARATHUSTRA II FIM	Sem Venc.	-	6.237
QUANTITAS FICFIM MAL	Sem Venc.	7.769	-
REAL INVEST FICFIM	Sem Venc.	8.144	-
AÇÕES INSTIT IBRX IN	Sem Venc.	24.469	-
INS OPTIMUS TITAN FI	Sem Venc.	8.057	-
Total dos Investimentos		1.185.336	1.138.152

(*) Títulos mantidos até o vencimento – Títulos os quais a Entidade possui capacidade financeira e intenção em mantê-los até o vencimento.

(**) Fundo de Investimento Exclusivo – destinado exclusivamente à Entidade e constituído sob a forma de condomínio aberto, com prazo indeterminado de duração, destinado a aplicações em ativos financeiros e títulos e valores mobiliários.

Durante o exercício de 2025, a Previcat não realizou negociação dos títulos públicos federais classificados na categoria "títulos mantidos até o vencimento". Os títulos e valores mobiliários são custodiados no Sistema Especial de Liquidação e de Custódia – SELIC. Apresentamos a seguir a composição por tipo de papel, prazo de vencimento e tipo de carteira dos Títulos e Valores Mobiliários:

Código	Nome	Aplicação	Emitente/Descrição	Papel	TX. MTM % AA	Taxa % AA	Index	Vencimento	Quantidade	PU de Mercado	Tipo Operação	Valor do Custo	Valor Contábil
I520376	LETRA FIN.TES.NAC.	16/11/2023	210100	3773771	0,00034	0,00140993	SELIC	01/09/2027	1142	18075,57238	Operação a vista	15.992	20.642
F666561A	NTN-B	28/10/2015	TESOURO	1160392	0	0,07132813	IPCA	15/08/2050	7470	4117,023943	Operação a vista	17.728	30.754
F666562A	NTN-B	28/10/2015	TESOURO	484121	0	0,07192227	IPCA	15/05/2045	9921	4080,461464	Operação a vista	23.943	40.482
F673524	NTN-B	05/11/2015	TESOURO	484121	0	0,06932633	IPCA	15/05/2045	4000	4192,376771	Operação a vista	9.992	16.770
F673525	NTN-B	05/11/2015	TESOURO	1160392	0	0,06833071	IPCA	15/08/2050	8000	4260,447075	Operação a vista	19.796	34.084
F673711A	NTN-B	06/11/2015	TESOURO	1160392	0	0,06883384	IPCA	15/08/2050	610	4235,824851	Operação a vista	1.501	2.584
F673716A	NTN-B	06/11/2015	TESOURO	484121	0	0,0692288	IPCA	15/05/2045	2831	4196,668505	Operação a vista	7.085	11.881
F674759	NTN-B	06/11/2015	TESOURO	2104161	0	0,06863402	IPCA	15/05/2055	4000	4150,029874	Operação a vista	9.995	16.600
F674778	NTN-B	06/11/2015	TESOURO	1160353	0	0,06962156	IPCA	15/08/2040	3200	4306,745192	Operação a vista	7.897	13.782
F682805	NTN-B	17/11/2015	TESOURO	2104161	0	0,06762403	IPCA	15/05/2055	21258	4202,726141	Operação a vista	52.361	89.342
F682910A	NTN-B	18/11/2015	TESOURO	2104161	0	0,06742497	IPCA	15/05/2055	20000	4213,240708	Operação a vista	49.433	84.265
F690259	NTN-B	25/11/2015	TESOURO	1160353	0	0,06802958	IPCA	15/08/2040	6475	4368,058123	Operação a vista	16.428	28.283
H388143A	NTN-B	14/05/2021	TESOURO	1160392	0	0,04439994	IPCA	15/08/2050	5000	5744,231108	Operação a vista	22.349	28.721
H388161A	NTN-B	14/05/2021	TESOURO	1160392	0	0,04440996	IPCA	15/08/2050	4158	5743,456433	Operação a vista	18.583	23.881
H395446A	NTN-B	21/05/2021	TESOURO	2104161	0	0,04491844	IPCA	15/05/2055	10000	5736,753325	Operação a vista	44.586	57.368
H395449A	NTN-B	21/05/2021	TESOURO	2104161	0	0,0448182	IPCA	15/05/2055	10201	5745,336593	Operação a vista	45.556	58.608
H395458	NTN-B	20/05/2021	TESOURO	2104161	0	0,04501466	IPCA	15/05/2055	4000	5728,53281	Operação a vista	17.796	22.914
H465156A	NTN-B	03/08/2021	TESOURO	484121	0	0,04481109	IPCA	15/05/2045	10000	5507,715558	Operação a vista	44.317	55.077
H466297	NTN-B	03/08/2021	TESOURO	484121	0	0,04481109	IPCA	15/05/2045	8470	5507,715558	Operação a vista	37.537	46.650
H474962A	NTN-B	12/08/2021	TESOURO	1160353	0	0,04619628	IPCA	15/08/2040	10000	5347,040611	Operação a vista	43.333	53.470
H476378A	NTN-B	13/08/2021	TESOURO	1160353	0	0,04639676	IPCA	15/08/2040	7446	5336,740659	Operação a vista	32.212	39.737
H516057	NTN-B	21/09/2021	TESOURO	1160353	0	0,04802928	IPCA	15/08/2040	4500	5253,863809	Operação a vista	18.934	23.642
H517451	NTN-B	22/09/2021	TESOURO	1160353	0	0,04823682	IPCA	15/08/2040	1400	5243,452961	Operação a vista	5.881	7.341
H528526A	NTN-B	04/10/2021	TESOURO	1160353	0	0,04976819	IPCA	15/08/2040	3300	5167,499635	Operação a vista	13.703	17.053
H543318	NTN-B	18/10/2021	TESOURO	1160353	0	0,05153454	IPCA	15/08/2040	2700	5081,743943	Operação a vista	11.065	13.721
H545473	NTN-B	20/10/2021	TESOURO	1160353	0	0,05248562	IPCA	15/08/2040	100	5036,374216	Operação a vista	406	504

Previcat – Sociedade Previdenciária Caterpillar
 Demonstrações contábeis em 31 de dezembro de 2025 e 2024
 (Em R\$ Mil)
 Página 24 de 37

Código	Nome	Aplicação	Emitente/Descrição	Papel	TX. MTM % AA	Taxa % AA	Index	Vencimento	Quantidade	PU de Mercado	Tipo Operação	Valor do Custo	Valor Contábil
H806702A	NTN-B	04/07/2022	TESOURO	1160392	0	0,06042463	IPCA	15/08/2050	2316	4678,761168	Operação a vista	9.431	10.836
H807799A	NTN-B	04/07/2022	TESOURO	484121	0	0,06041708	IPCA	15/05/2045	2371	4612,518747	Operação a vista	9.518	10.936
H823641	NTN-B	18/07/2022	TESOURO	3922304	0	0,06215757	IPCA	15/08/2060	5156	4568,193673	Operação a vista	20.588	23.554
H823642	NTN-B	18/07/2022	TESOURO	1160353	0	0,06154131	IPCA	15/08/2040	574	4631,053432	Operação a vista	2.322	2.658
H847130	NTN-B	04/08/2022	TESOURO	676124	0	0,05972206	IPCA	15/05/2035	3910	4636,160267	Operação a vista	15.852	18.127
H886717A	NTN-B	06/09/2022	TESOURO	676124	0	0,05820959	IPCA	15/05/2035	2500	4684,289921	Operação a vista	10.270	11.711
H999773	NTN-B	14/12/2022	TESOURO	676124	0	0,06375437	IPCA	15/05/2035	2500	4510,972996	Operação a vista	9.730	11.277
I125572A	NTN-B	29/03/2023	TESOURO	676124	0	0,06152602	IPCA	15/05/2035	3100	4579,598428	Operação a vista	12.799	14.197
I46706	NTN-B	23/01/2023	TESOURO	676124	0	0,06154902	IPCA	15/05/2035	6000	4578,882862	Operação a vista	24.124	27.473
I58584A	NTN-B	02/02/2023	TESOURO	676124	0	0,06423681	IPCA	15/05/2035	5000	4496,293941	Operação a vista	19.742	22.481
I791727A	NTN-B	21/05/2024	TESOURO	676124	0	0,06121356	IPCA	15/05/2035	4050	4589,3303	Operação a vista	17.208	18.587
I855842A	NTN-B	01/07/2024	TESOURO	676124	0	0,06423715	IPCA	15/05/2035	5100	4496,283401	Operação a vista	21.422	22.931
J43520A	NTN-B	22/10/2024	TESOURO	4193174	0	0,06770762	IPCA	15/05/2033	6750	4428,219165	Operação a vista	28.714	29.890
J964161A	NTN-B	16/12/2025	TESOURO	676124	0	0,07318361	IPCA	15/05/2035	3400	4235,12197	Operação a vista	14.336	14.399
												804.465	1.077.213

Fundo Exclusivo

Abaixo apresentamos a carteira analítica do Fundo de Investimento Exclusivo:

Previcat Fundo de Investimento em Ações

Descrição	2025	2024
Cotas de Fundos	-	20.139
Operações Compromissadas	-	39
Valores a Pagar	-	(37)
Disponibilidades	-	6
Total de PREVICAT FUNDO DE INVESTIMENTOS EM AÇÕES	-	20.147

8. Exigível Operacional

Os compromissos do Exigível Operacional são assim demonstrados:

Previcat – Sociedade Previdenciária Caterpillar
Demonstrações contábeis em 31 de dezembro de 2025 e 2024
(Em R\$ Mil)
Página 25 de 37

Gestão Previdencial

Gestão Previdencial	2025	2024
Despesas Médicas (a)	1.770	-
Retenções a Recolher (b)	1.741	1.588
Outras Exigibilidades (c)	11	2.055
Total Gestão Previdencial	3.522	3.643

(a) Valores a pagar referentes à Assistência Médica.

(b) Retenções de Imposto de Renda e Assistência Médica.

(c) Referem-se aos valores a pagar referentes às despesas médicas do Plano Assistencial, e suas retenções de Imposto de Renda e PIS/COFINS/CSLL.

Gestão Administrativa

Gestão Administrativa	2025	2024
Contas a pagar (a)	40	15
Retenções a Recolher (b)	11	17
Outros Realizáveis (c)	1.719	
Total Gestão Administrativa	1.770	32

(a) Referente a valores a pagar de prestação de serviço da empresa PPS Portfolio Performance LTDA.

(b) Impostos a recolher incidentes sobre os pagamentos aos prestadores de serviços.

(c) Valores a pagar ao Plano Assistencial.

Investimentos

Investimentos	2025	2024
Retenções a Recolher (a)	2	1
Outras Exigibilidades (b)	32	32
Total de Investimentos	34	33

(a) Impostos a recolher incidentes sobre taxas de administração.

(b) Valores referentes a despesas com taxas de administração, taxa de custódia, taxa CETIP e taxa SELIC.

9. Exigível Contingencial

Os compromissos do Exigível Contingencial são assim demonstrados:

Gestão Previdencial

Gestão Previdencial	2025	2024
Benefícios	142	121
Total Gestão Previdencial	142	121

Refere-se ao processo nº 1017684-33.2017.8.26.0451, com probabilidade de perda provável. Neste processo, a autora questiona o valor de seu benefício.

A entidade possui 1 processo com probabilidade de perda possível em 2025 no valor de R\$ 1. Enquanto em 2024 houve processo com probabilidade perda possível.

Gestão Administrativa

Gestão Administrativa	2025	2024
PIS/COFINS	17.160	10.493
Total Gestão Administrativa	17.160	10.493

Registra-se o montante das provisões destinadas a cobrir eventuais perdas com contingências fiscais referentes ao Programa de Integração Social e de Formação do Patrimônio do Servidor Público Federal (PIS/PASEP) e a Contribuição para Seguridade Social (COFINS).

A Previcat passou a contestar judicialmente a legalidade da exigência do recolhimento do PIS/PASEP e da COFINS sobre receitas operacionais e ganhos financeiros que não venham a constituir reservas, fundos e provisões, através da petição que tramita na 14ª Vara Federal do Distrito Federal sob o nº 0028852-29.2015.4.01.3400, protocolado em 20 de maio de 2015. O processo tem probabilidade perda possível.

10. Provisões Matemáticas

As provisões matemáticas foram determinadas em bases atuariais, segundo cálculos efetuados pela Willis Towers Watson, contratada pela Entidade, e representam os compromissos acumulados no encerramento do exercício, oriundos de benefícios concedidos e a conceder a participantes, assistidos e seus beneficiários.

Previcat – Sociedade Previdenciária Caterpillar
 Demonstrações contábeis em 31 de dezembro de 2025 e 2024
 (Em R\$ Mil)
 Página 27 de 37

De acordo com informações prestadas pela Entidade para a manutenção de títulos mantidos até o vencimento (marcados na curva), o Plano de Benefícios possui estudos que evidenciam a capacidade de atendimento das necessidades de liquidez em função dos direitos dos participantes, das obrigações do plano e do perfil do exigível atuarial do plano de benefícios conforme determina a Resolução CNPC nº 43, de 06 de agosto de 2021, alterada pela Resolução CNPC nº 61, de 11 de dezembro de 2024.

Abaixo a movimentação das provisões matemáticas e nos fundos durante o exercício de 2025:

Descrição	2024	Constituição/ Reversão	2025
Patrimônio Social	1.136.132	45.721	1.181.853
Patrimônio de Cobertura do Plano	1.134.735	43.676	1.178.411
Provisões Matemáticas	1.211.340	34.379	1.245.719
Benefícios Concedidos	896.630	46.826	943.456
Benefício Definido Estruturado em Regime de Capitalização	896.630	46.826	943.456
Valor Atual dos Benefício Futuros Programados - Assistidos	826.422	36.894	863.316
Valor Atual dos Benefício Futuros Não Programados - Assistidos	70.208	9.932	80.140
Benefícios a Conceder	336.424	(12.533)	323.891
Contribuição Definida	8.961	761	9.722
Saldo de Contas - Parcela Participantes	8.961	761	9.722
Benefício Definido Estruturado em Reg. de Capital. Programados	310.184	(12.313)	297.871
Valor Atual dos Benefício Futuros Programados	310.184	(12.313)	297.871
Benefício Definido Estrut. em Reg. de Capital. Não Programados	17.279	(981)	16.298
Valor Atual dos Benefício Futuros Não Programados	17.279	(981)	16.298
Provisões Matemáticas a constituir	(21.714)	86	(21.628)
Equacionamento de Déficit	(21.714)	86	(21.628)
Patrocinador	(21.714)	86	(21.628)
Equilíbrio Técnico	(76.605)	9.297	(67.308)
Resultado Realizados	(76.605)	9.297	(67.308)
Déficit Técnico	(76.605)	9.297	(67.308)
Fundos	1.397	2.045	3.442
Fundos Administrativos	1.397	2.045	3.442
Plano de Gestão Administrativa	1.397	2.045	3.442

11. Hipóteses e Métodos Atuariais

As principais hipóteses atuariais e econômicas utilizadas na apuração do Patrimônio Social foram:

Hipóteses Atuariais	2025	2024
Indexador do Plano (Reajuste dos Benefícios)	INPC (IBGE)	INPC (IBGE)
Taxa real anual de juros	5,53% a.a.	5,53% a.a.
Fator de determinação do valor real ao longo do tempo (salários)	98%	98%
Fator de determinação do valor real ao longo do tempo (benefícios)	98%	98%

Previcat – Sociedade Previdenciária Caterpillar
 Demonstrações contábeis em 31 de dezembro de 2025 e 2024
 (Em R\$ Mil)
 Página 28 de 37

Hipóteses Atuariais	2025		2024	
Hipótese sobre rotatividade	Experiência Caterpillar		Experiência Caterpillar	
	2018 - 2022		2018 - 2022	
Tábua de mortalidade geral	AT-2000 Basic suavizada em 10% segregada por sexo		AT-2000 Basic suavizada em 10% segregada por sexo	
Tábua de mortalidade de inválidos	RRB-1983		RRB-1983	
	segregada por sexo		segregada por sexo	
Tábua de entrada em invalidez	Light-Fraca		Light-Fraca	
	Idade	%	Idade	%
	55 anos	1%	55 anos	1%
	56 anos	20%	56 anos	20%
	57 anos	20%	57 anos	20%
Entrada em Aposentadoria	58 anos	20%	58 anos	20%
	59 anos	20%	59 anos	20%
	60 anos	20%	60 anos	20%
	61 anos	20%	61 anos	20%
	A partir de 62 anos	100%	A partir de 62 anos	100%
Hipótese sobre a Composição de Família de Pensionistas	83% de casados com mulher 3 anos mais nova que o homem		83% de casados com mulher 3 anos mais nova que o homem	

O cálculo das provisões matemáticas de benefícios concedidos dos assistidos considera a composição familiar informada pela entidade. Para os participantes aposentados a composição familiar corresponde ao beneficiário vitalício mais jovem. Para os pensionistas corresponde ao beneficiário vitalício mais jovem, o beneficiário temporário mais jovem e o número total de beneficiários.

Foi realizado em 20/10/2023 estudo técnico de adequação das hipóteses atuariais para atender os dispositivos previstos nas bases técnicas constantes nas redações da Resolução CNPC nº 30, de 10 de outubro de 2018, e da Resolução Previc nº 23, de 14 de agosto de 2023.

A seguir descrevemos algumas razões para a seleção das principais hipóteses.

Taxa real anual de juros

A taxa real anual de juros, utilizada para trazer a valor presente os pagamentos dos benefícios definidos, conforme determinam a Resolução CNPC nº 30, de 10/10/2018, a Portaria Previc nº 835, de 01 de dezembro de 2020, a Resolução Previc nº 23, de 14 de agosto de 2023, e a Portaria Previc nº 343, de 13 de abril de 2025, deve ser justificada pela entidade fechada de previdência complementar com base em estudos técnicos que demonstrem a convergência entre a hipótese da taxa real anual de juros e a taxa de retorno anual projetada para as aplicações dos recursos garantidores relacionados aos benefícios a conceder e concedidos que tenham seu valor ou nível previamente estabelecido e cujo custeio seja determinado atuarialmente.

A WTW foi contratada para realização do estudo e utilizou, conforme disposto nas normas aplicáveis, os fluxos de benefícios e contribuições do plano de 31 de dezembro de 2024, elaborados com base nas hipóteses constantes no Parecer Atuarial de 2024 e segundo as regras do plano de benefícios estabelecidas no regulamento vigente em 31 de dezembro de 2024.

Quando apurada a TIR dos passivos, foi obtido, com nível de confiança de 81%, suporte para a adoção da taxa real anual de juros de 5,53% para o Plano de Benefícios. Essa taxa está dentro do intervalo indicado pela Portaria Previc nº 343/2025 para esse plano (limite inferior: 3,77% a.a. e limite superior: 5,78% a.a.).

Sendo assim, a Entidade e a(s) patrocinadora(s) do Plano de Benefícios optaram por utilizar a taxa real anual de juros de 5,53% na avaliação atuarial de 2025.

Esse estudo deve ser aprovado pela Diretoria Executiva e pelo Conselho Deliberativo da Entidade e acompanhado de parecer emitido pelo Conselho Fiscal da Entidade.

Fator de determinação do valor real ao longo do tempo

Fator aplicado sobre os benefícios, a fim de determinar um valor médio e constante, em termos reais, durante o período de um ano. Isso significa que, nas projeções de longo prazo, haverá uma perda do poder aquisitivo dos benefícios.

Esse fator é calculado em função do nível de inflação estimado no longo prazo e do número de reajustes que ocorrerão durante o período de 12 meses.

A projeção de inflação definida pelo Comitê de Investimentos local da WTW em 2025 para a inflação oficial, medida pelo IPCA, considerou um horizonte de tempo de 10 anos e é de 3,50% a.a., indicando a adoção da hipótese do fator de determinação do valor real ao longo do tempo de 98%.

Previcat – Sociedade Previdenciária Caterpillar
Demonstrações contábeis em 31 de dezembro de 2025 e 2024
(Em R\$ Mil)
Página 30 de 37

O Comitê de Investimentos local da WTW utiliza o IPCA por ser o índice oficial do país, mais amplamente discutido e projetado.

Essa hipótese é revista anualmente com base na estimativa de inflação de longo prazo do Comitê de Investimentos local da WTW.

Hipóteses Biométricas e Demográficas

As tábuas biométricas e demográficas são instrumentos que permitem medir as probabilidades de ocorrência de eventos, como morte, invalidez e desligamento de uma população em função da idade e do sexo.

Essas tábuas são selecionadas dentre um conjunto de tábuas geralmente aceitas no Brasil para a avaliação dos compromissos com benefícios de longo prazo.

A escolha da tábua de mortalidade que melhor se ajuste ao perfil dos participantes dos planos de benefícios tem sido um assunto amplamente discutido nos últimos anos pelas empresas. Atualmente não existem tábuas brasileiras que representem a mortalidade de participantes dos fundos de pensão no Brasil.

As hipóteses biométricas e demográficas utilizadas nesta avaliação são as indicadas no estudo de aderência de hipóteses atuariais realizado em 20/10/2023 pela WTW.

12. Equilíbrio Técnico

Descrição	2024	Varição	2025
Equilíbrio Técnico	(76.605)	9.297	(67.308)
Déficit Técnico Acumulado	(76.605)	9.297	(67.308)
Total de Equilíbrio Técnico	(76.605)	9.297	(67.308)

a) Rentabilidade do Plano

O retorno dos investimentos de 2025 informado pela Entidade equivale a 11,03%. Esse percentual líquido da inflação anual de 3,90% (variação do INPC/IBGE no ano de 2025) resulta em uma rentabilidade de 6,86%, que é superior à hipótese da taxa real anual de juros de 5,53% a.a. utilizada na avaliação atuarial de 2024.

Previcat – Sociedade Previdenciária Caterpillar
 Demonstrações contábeis em 31 de dezembro de 2025 e 2024
 (Em R\$ Mil)
 Página 31 de 37

b) Ajuste de Precificação

O valor do Ajuste de Precificação corresponde à diferença entre o valor dos títulos públicos federais atrelados a índice de preços classificados na categoria títulos mantidos até o vencimento, calculado considerando a taxa de juros real anual utilizada na respectiva avaliação atuarial (5,53% a.a.), e o valor contábil desses títulos.

Conforme disposto na Resolução CNPC nº 30, de 10 de outubro de 2018, o valor do ajuste de precificação, positivo ou negativo, será deduzido ou acrescido, respectivamente, para fins de equacionamento do déficit. E no caso de distribuição de superavit, o valor do ajuste de precificação, quando negativo, será deduzido do valor a ser distribuído.

O valor do Ajuste de Precificação é de R\$ 39.740 em 31/12/2025 (R\$ 40.178 em 2024). O valor do Ajuste de Precificação foi apurado pelo sistema Venturo do site da Previc, conforme a seguir:

5 . Apuração do Equilíbrio Técnico Ajustado	2025	2024	Var. %
a) Equilíbrio Técnico	(67.308)	(76.605)	(12,14)
b) (+/-) Ajuste de Precificação	39.740	40.178	(1,09)
c) (+/-) Equilíbrio Técnico Ajustado = (a + b)	(27.568)	(36.427)	(24,32)

Limite de Equacionamento de Déficit

De acordo com o Art. 29º da Resolução CNPC nº 30, de 10 de outubro de 2018 deverá ser elaborado e aprovado um plano de equacionamento até o final do exercício subsequente, se o déficit for superior ao limite calculado pela seguinte fórmula:

▪ Limite de Déficit Técnico Acumulado = 1% x (duração do passivo do plano – 4) x Provisões Matemáticas

Duração	Limite pela fórmula %	Provisões Matemáticas	Limite do Déficit
11,0679	1% x (11,0679 – 4) = 7,0679%	1.235.996	87.359

13. Fundos

Fundo Administrativo

O Fundo Administrativo é constituído pela diferença positiva apurada entre as receitas e as despesas da gestão administrativa para cobertura de despesas administrativas a serem realizadas pela Entidade na administração dos seus planos de benefícios, na forma do regulamento da Entidade. A parcela equivalente à participação dos planos de benefícios no Fundo Administrativo está registrada no ativo do PGA e no Patrimônio Social dos planos que o possuem.

14. Recolhimento de Tributos

PIS e COFINS

Calculados pelas alíquotas de 0,65% e 4%, respectivamente, sobre as receitas administrativas conforme a Instrução Normativa nº 2.121, de 20 de dezembro de 2022 (receita bruta excluída, entre outros, pelos rendimentos auferidos nas aplicações financeiras destinadas a pagamento de benefícios de aposentadoria, pensão, pecúlio e de resgate, limitados aos rendimentos das aplicações proporcionados pelos ativos garantidores das reservas técnicas e pela parcela das contribuições destinadas à constituição de reservas técnicas).

TAFIC

A Taxa de Fiscalização e Controle da Previdência Complementar - TAFIC é devida pelas entidades fechadas de previdência complementar em relação a cada plano de benefícios que administram. Consideram-se plano de benefícios os planos previdenciais e os programas assistenciais de natureza financeira, previstos no § 1º do artigo 76 da Lei Complementar nº 109, de 29 de Maio de 2001.

O valor da TAFIC, conforme disposto na Resolução nº 23 de 14 de agosto de 2023, é calculado com base nos recursos garantidores do Plano de Benefícios administrado pela entidade fechada de previdência complementar, no último dia dos meses de setembro, março e junho antecedentes aos vencimentos de 10 de janeiro, 10 de maio e 10 de setembro, respectivamente.

15. Apresentação dos Efeitos da Consolidação

A consolidação das demonstrações contábeis segue as normas aplicáveis às entidades fechadas de previdência complementar, em especial a Resolução CNPC nº 43, de 6 de agosto de 2021, com alterações posteriores, inclusive as promovidas pela Resolução CNPC nº 61, de 11 de dezembro de 2024, e a Resolução Previc nº 23, de 14 de agosto de 2023, com suas alterações posteriores. A consolidação representa, de forma conjunta, os saldos do plano de benefícios e do Plano de Gestão Administrativa (PGA).

As eliminações e ajustes de consolidação têm por objetivo neutralizar direitos e obrigações recíprocos entre o Plano Previdencial e o PGA, bem como efeitos de transações internas que não representam posição patrimonial ou resultado perante terceiros. Entre as rubricas que podem demandar ajustes e eliminações, incluem, entre outras, migrações entre planos, compensações de fluxos previdenciais, participação no Fundo Administrativo do PGA e valores a repassar entre planos. Para anular os efeitos dessas obrigações e direitos recíprocos, foram efetuados, em 31 de dezembro de 2025 e 2024, os lançamentos de consolidação apresentados no quadro a seguir.

Descrição	31.12.2025					
	Plano de Benefícios Previcat	Plano Assistencial	PGA	Ajustes e Eliminações		Consolidado
				Débito	Crédito	
Disponível	25	-	17	-	-	42
Realizável	1.184.236	2.382	24.066	-	5.644	1.205.040
Gestão Previdencial	-	1.781	-	-	797	984
Gestão Administrativa	3.442	601	19.524	-	4.847	18.720
Investimentos	1.180.794	-	4.542	-	-	1.185.336
Total do Ativo	1.184.261	2.382	24.083	-	5.644	1.205.082
Exigível Operacional	2.266	1.781	2.880	1.601	-	5.326
Gestão Previdencial	1.741	1.781	-	-	-	3.522
Gestão Administrativa	-	-	2.880	1.110	-	1.770
Investimentos	525	-	-	491	-	34
Exigível Contingencial	142	-	17.160	-	-	17.302
Gestão Previdencial	142	-	-	-	-	142
Gestão Administrativa	-	-	17.160	-	-	17.160
Patrimônio Social	1.181.853	601	4.043	4.043	-	1.182.454
Patrimônio de Cobertura do Plano	1.178.411	-	-	-	-	1.178.411
Fundos	3.442	601	4.043	4.043	-	4.043
Administrativos	3.442	601	4.043	4.043	-	4.043
Total do Passivo	1.184.261	2.382	24.083	5.644	-	1.205.082

31.12.2024						
Descrição	Plano de Benefícios Previcat	Plano Assistencial	PGA	Ajustes e Eliminações		Consolidado
				Débito	Crédito	
Disponível	31	462	43	-	-	536
Realizável	1.138.685	2.273	12.561	-	2.921	1.150.598
Gestão Previdencial	222	1.593	-	-	2	1.813
Gestão Administrativa	1.397	680	11.475	-	2.919	10.633
Investimentos	1.137.066	-	1.086	-	-	1.138.152
Total do Ativo	1.138.716	2.735	12.604	-	2.921	1.151.134
Exigível Operacional	2463	2055	34	844	-	3.708
Gestão Previdencial	2.382	2.055	-	794	-	3.643
Gestão Administrativa	-	-	34	2	-	32
Investimentos	81	-	-	48	-	33
Exigível Contingencial	121	-	10.493	-	-	10.614
Gestão Previdencial	121	-	-	-	-	121
Gestão Administrativa	-	-	10.493	-	-	10.493
Patrimônio Social	1.136.132	680	2.077	2.077	-	1.136.812
Patrimônio de Cobertura do Plano	1.134.735	-	-	-	-	1.134.735
Fundos	1.397	680	2.077	2.077	-	2.077
Administrativos	1.397	680	2.077	2.077	-	2.077
Total do Passivo	1.138.716	2.735	12.604	2.921	-	1.151.134

16. Partes Relacionadas

As partes relacionadas da Previcat podem ser assim consideradas:

- Participantes assistidos em gozo de benefício;
- Patrocinadoras, cujo relacionamento ocorre por intermédio de Convenio de Adesão para oferecimento dos planos de benefícios para os empregados e Dirigentes;
- Membros do Conselho Fiscal, Conselho Deliberativo e Diretoria Executiva da Entidade, cujas atribuições e responsabilidades estão definidas no estatuto.

Nos exercícios findos em 31 de dezembro de 2025 e 2024, não houve operações com partes relacionadas acima, além das operações já divulgadas anteriormente (contribuições de patrocinadoras e pagamentos de benefícios).

17. Gestão de Riscos e Monitoramento dos Controles Internos

De acordo com a Resolução CGPC nº 13, de 1º de outubro de 2004, a Previcat adota princípios, regras e práticas de governança, gestão e controles internos adequados ao porte, complexidade e riscos inerentes aos planos de benefícios por ela operados, de modo a assegurar o pleno cumprimento de seus objetivos.

Para atender aos seus compromissos de pagamentos de benefícios a Previcat gerencia de forma adequada os seus investimentos, além da revisão anual da política de investimentos, e considera a totalidade de riscos a que está exposta em suas diversas classes de ativos, em conformidade com as normas em vigor, com destaque para a Resolução CGPC nº13.

A Entidade realiza periodicamente a identificação, avaliação, controle e monitoramento dos riscos considerando diversos conceitos e parâmetros:

Risco de mercado: o impacto das variações de preços negociados no mercado financeiro;

Risco de crédito: os riscos provenientes do não pagamento de obrigações assumidas por contrapartes;

Risco de liquidez: decorrentes de não disponibilidade de recursos;

Risco de solvência: o risco de ocorrência de déficits futuros;

Risco atuarial: não constituição de recursos garantidores compatíveis com os compromissos atuariais;

Risco operacional: perdas decorrentes de falha, deficiência ou inadequação de processos internos, pessoas, sistemas e eventos externos;

Risco legal: ações legais resultantes de litígios.

18. Outros assuntos

Provisões para Perdas

No exercício findo em 31 de dezembro de 2025 a Entidade não possui provisão para perdas relacionadas aos seus ativos financeiros.

19. Eventos Subsequentes

Não houve eventos subsequentes à 31 de dezembro de 2025 que tenham ou possam vir a ter efeitos relevantes sobre a situação financeira ou econômica do plano de benefício e do plano de gestão administrativa.

* * *

DocuSigned by:
Alexandre Svenssno Goncalves
44455F0600BB47F...

ALEXANDRE SVENSSNO GONÇALVEZ
DIRETOR SUPERINTENDENTE
CPF 177.669.558-57

DocuSigned by:
WALLACE DE SOUSA COSTA
4D9ACEF2D931484...

WALLACE DE SOUSA COSTA
CONTADOR CRC RJ 126.059/O-7
CPF 142.850.057-00

Certificado de Conclusão

Identificação de envelope: AC0063FE-28CA-4146-8D69-5816382E7EBA		Status: Concluído
Assunto: Complete com o Docusign: PREVICAT25.DEZ.pdf		
LoS / Área: Assurance (Audit, CMAAS)		
Tipo de Documento: Relatórios ou Deliverables		
Envelope fonte:		
Documentar páginas: 38	Assinaturas: 1	Remetente do envelope:
Certificar páginas: 2	Rubrica: 0	Katiele Ferreira
Assinatura guiada: Ativado		Avenida Brigadeiro Faria Lima, 3732, 16º e 17º andares, Edifício Adalmino Dellape Baptista B32, Itai São Paulo, São Paulo 04538-132
Selo com Envelopeld (ID do envelope): Ativado		katiele.ferreira@pwc.com
Fuso horário: (UTC-03:00) Brasília		Endereço IP: 134.238.159.64

Rastreamento de registros

Status: Original	Portador: Katiele Ferreira	Local: DocuSign
30 de março de 2026 19:43	katiele.ferreira@pwc.com	
Status: Original	Portador: CEDOC Brasil	Local: DocuSign
30 de março de 2026 19:52	BR_Sao-Paulo-Arquivo-Atendimento-Team@pwc.com	

Eventos do signatário

Ana Beatriz Masciotro da Rocha
 ana.masciotro@pwc.com
 PwC BR
 Nível de segurança: E-mail, Autenticação da conta (Nenhuma), Certificado Digital
Detalhes do provedor de assinatura:
 Tipo de assinatura: ICP-Brasil
 Emissor: AC Certisign RFB G5
 Assunto: CN=ANA BEATRIZ MASCOTRO DA ROCHA:22045701840

Assinatura

DocuSigned by:

 Ana Beatriz Masciotro da Rocha
 OCNEB05AG8C7427..

Adoção de assinatura: Estilo pré-selecionado
 Usando endereço IP: 134.238.160.20

Política de certificado:
 [1]Certificate Policy:
 Policy Identifier=2.16.76.1.2.3.6
 [1,1]Policy Qualifier Info:
 Policy Qualifier Id=CPS
 Qualifier:
http://icp-brasil.certisign.com.br/repositorio/dpc/AC_Certisign_RFB/DPC_AC_Certisign_RFB.pdf

Registro de hora e data

Enviado: 30 de março de 2026 | 19:45
 Visualizado: 30 de março de 2026 | 19:45
 Assinado: 30 de março de 2026 | 19:51

Termos de Assinatura e Registro Eletrônico:
 Não oferecido através da Docusign

Eventos do signatário presencial	Assinatura	Registro de hora e data
Eventos de entrega do editor	Status	Registro de hora e data
Evento de entrega do agente	Status	Registro de hora e data
Eventos de entrega intermediários	Status	Registro de hora e data
Eventos de entrega certificados	Status	Registro de hora e data
Eventos de cópia	Status	Registro de hora e data

Eventos de cópia	Status	Registro de hora e data
Katiele Ferreira katiele.ferreira@pwc.com Nível de segurança: E-mail, Autenticação da conta (Nenhuma) Termos de Assinatura e Registro Eletrônico: Não oferecido através da DocuSign	Copiado	Enviado: 30 de março de 2026 19:52 Visualizado: 30 de março de 2026 19:52 Assinado: 30 de março de 2026 19:52
Eventos com testemunhas	Assinatura	Registro de hora e data
Eventos do tabelião	Assinatura	Registro de hora e data
Eventos de resumo do envelope	Status	Carimbo de data/hora
Envelope enviado	Com hash/criptografado	30 de março de 2026 19:45
Entrega certificada	Segurança verificada	30 de março de 2026 19:45
Assinatura concluída	Segurança verificada	30 de março de 2026 19:51
Concluído	Segurança verificada	30 de março de 2026 19:51
Eventos de pagamento	Status	Carimbo de data/hora

Demonstrativos e Resultados dos Investimentos

O ano de 2025 foi marcado pelo início do novo governo americano. Já no final de 2024 havia muita incerteza sobre como os mercados reagiriam às promessas de campanha de Donald Trump, especialmente no que dizia respeito às relações comerciais entre os Estados Unidos e outros países. Esse cenário elevou a aversão ao risco nos últimos meses de 2024, o que resultou em desempenho bastante negativo dos ativos de risco brasileiros, em especial da renda variável e dos juros pré-fixados.

Em 2025, esse movimento começou a se reverter. Já em janeiro, o mercado passou a esperar uma postura mais branda do novo governo americano em relação às tarifas, algo que não se confirmou após o anúncio das medidas no chamado “Liberation Day”. Ainda assim, a maior preocupação dos investidores era com uma possível valorização do dólar em relação às demais moedas, o que também não se concretizou. O que se observou foi justamente o contrário: ao longo do tempo, mesmo após o anúncio e os ajustes das tarifas, o dólar acabou se desvalorizando frente à maior parte das moedas, com destaque para as moedas de países emergentes, incluindo o Real. Esse movimento favoreceu a migração de recursos de mercados desenvolvidos para mercados emergentes, beneficiando de forma importante as bolsas desses países.

No Brasil, a valorização do Real em relação ao dólar ajudou a aliviar a inflação, contribuindo para um processo de realinhamento das expectativas de inflação, apesar da manutenção dos riscos fiscais, que ainda seguem no radar. Com a queda da inflação corrente e a melhora nas expectativas, o mercado passou a enxergar com mais clareza a possibilidade de o Banco Central iniciar um ciclo de redução dos juros. Além da entrada de recursos estrangeiros na bolsa local, cresceu a expectativa de cortes da taxa Selic ao longo de 2026, o que levou à queda das taxas de juros pré-fixadas em diversos prazos. A atuação do Banco Central, que manteve inalterada a taxa Selic e adotou uma comunicação firme e focada na importância de consolidar esse processo de reancoragem das expectativas de inflação, foi bem recebida e contribuiu para maior confiança na redução das taxas de prazo mais longo.

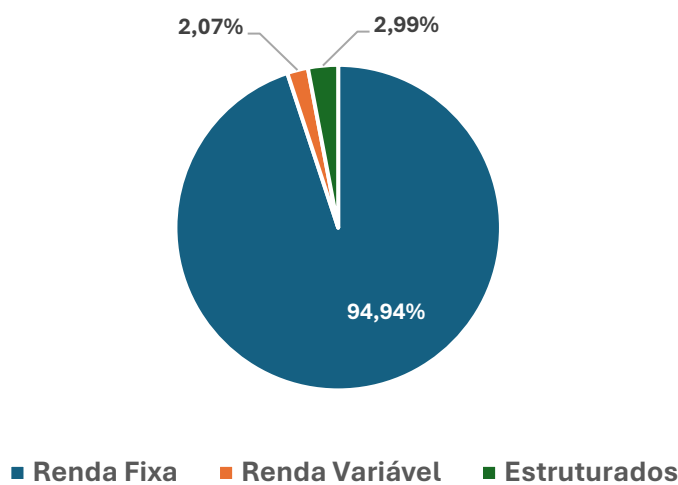
Assim, 2025 foi um ano marcado por eventos relevantes no cenário internacional e doméstico, mas que, ao final, trouxeram ventos mais favoráveis para os mercados, permitindo uma recuperação importante dos principais ativos de risco brasileiros.

Distribuição do patrimônio

A Previcat – Sociedade Previdenciária Caterpillar – finalizou o ano de 2025 com um patrimônio total de R\$ 1.180.761.727,82, alocados nos seguintes segmentos:

- Renda Fixa
- Renda Variável
- Estruturados

A distribuição dos investimentos ao final do ano está representada a seguir:



Rentabilidade dos investimentos

A rentabilidade consolidada dos investimentos em 2025 foi de 11,03%, sendo superior a meta atuarial INPC + 5,53%, que encerrou o ano em 9,64%.

A seguir, estão apresentadas as rentabilidades por tipo de investimento em comparação ao respectivo índice de referência:

Segmento	Rentabilidade - Previcat	Rentabilidade - Índice de referência	Índice de referência
RENDA FIXA	10,59%	9,64%	INPC + 5,53% ao ano
ESTRUTURADOS	12,43%	17,75%	CDI + 3,00% ao ano
RENDA VARIÁVEL	11,22%	39,87%	IBrX-100
CONSOLIDADO	11,03%	9,64%	INPC + 5,53% ao ano

Renda Fixa

A parcela passiva da Renda Fixa, obteve rentabilidade de 10,59% no ano, ficando acima da meta atuarial (INPC +5,53%) cuja rentabilidade foi de 9,64%.

Estruturados

Os investimentos neste segmento terminaram o ano de 2025 sendo representados por 4 Fundos Multimercados, sendo eles:

- 1) Real Investor FC FI Mult, 2) Itaú Inst Opitimus Titan Mult FC, 3) SPX Nimitz Estruturado FIC FI Mult e 4) Quantitas FC FI Mult Mallorca.

A rentabilidade consolidada obtida por tais fundos em 2025 foi de 12,43%, inferior ao benchmark (CDI), que apresentou retorno de 14,32%.

Renda Variável

A alocação em renda variável, sob gestão do Itaú, no fundo Itaú Acoes IBRX Indexado FC, apresentou rentabilidade consolidada no ano de 11,22%, ficando abaixo do índice de referência (IBrX).

Consolidado

O ano de 2025 foi marcado por elevada volatilidade nos mercados financeiros, especialmente nos ativos de risco, em função da combinação de fatores externos e domésticos. No cenário internacional, a manutenção de políticas monetárias restritivas por períodos prolongados, associada a incertezas geopolíticas e à desaceleração econômica em algumas regiões, contribuiu para um ambiente de maior aversão ao risco. No âmbito doméstico, apesar do início do ciclo de flexibilização monetária, persistiram incertezas fiscais e macroeconômicas que impactaram o desempenho dos mercados de renda variável e de ativos estruturados.

Diante desse contexto, a Previcat adotou uma postura prudente ao longo do ano, aproveitando as condições atrativas oferecidas pelas taxas das Notas do Tesouro Nacional (NTN), que, em diversos momentos, apresentaram níveis superiores às metas atuariais da Fundação.

As principais movimentações do portfólio concentraram-se no reforço da imunização da carteira, visando maior aderência entre ativos e passivos, bem como na realização de resgates seletivos nos segmentos de maior risco que não apresentaram performance compatível com as expectativas de retorno ajustado ao risco. Essas decisões contribuíram para o fortalecimento da resiliência do portfólio em um ambiente de mercado desafiador, preservando o equilíbrio atuarial e a sustentabilidade de longo prazo da Fundação.

Parecer Atuarial

wtw

Parecer da Avaliação Atuarial do Plano de Benefícios referente ao encerramento do exercício de 2025

Previcat - Sociedade Previdenciária
Caterpillar

02/2026

wtwco.com

Sumário

Introdução	4
Estatísticas.....	6
Hipóteses e Métodos Atuariais	7
Patrimônio Social	11
Patrimônio de Cobertura do Plano, Provisões Matemáticas e Fundos.....	12
Plano de Custeio	18
Conclusão	20
Apêndice	21

Introdução

O presente parecer atuarial tem por objetivo apresentar os resultados da avaliação atuarial de encerramento do exercício do Plano de Benefícios, CNPB 1988001838, estruturado na modalidade de Benefício Definido, e administrado pelo(a) Previcat - Sociedade Previdenciária Caterpillar (Entidade), em atendimento à legislação vigente.

A referida avaliação atuarial levou em consideração as informações de participantes e assistidos fornecidas pela Entidade, assim como outras informações necessárias, conforme apresentado neste parecer atuarial.

Para fins desta avaliação atuarial foi adotada como data do cadastro 30/06/2025 e como data da avaliação atuarial 31/12/2025.

São patrocinadoras do Plano as empresas referidas no item a seguir.

Patrocinadores e Instituidores

CNPJ	Razão Social
59.586.230/0001-27	Previcat - Sociedade Previdenciária Caterpillar
04.754.557/0001-79	Caterpillar Brasil Comércio de Máquinas e Peças Ltda.
61.064.911/0001-77	Caterpillar Brasil Ltda.
01.594.992/0001-95	Perkins Motores do Brasil Ltda.

Nos termos do(s) convênio(s) de adesão vigente(s), as patrocinadoras são solidárias entre si no que concerne às obrigações referentes à cobertura de benefícios oferecidos aos participantes e respectivos beneficiários do Plano de Benefícios.

Informações relevantes adicionais

O CNPJ do Plano de Benefícios é 48.306.746/0001-54.

O Plano de Benefícios administrado pela Entidade está em extinção desde 03/08/2010.

A avaliação atuarial à qual se refere este parecer reflete o regulamento aprovado pelo(a) Portaria nº 1.208, de 22/12/2025, publicada no D.O.U. de 29/12/2025.

Qualidade da Base Cadastral

A WTW efetuou análise na base de dados com a finalidade de identificar eventuais distorções, não assegurando que todas as distorções foram detectadas e sanadas.

Após a análise dos dados pela WTW e correções feitas pela Entidade e/ou por sua(s) patrocinadora(s), foi considerado que os dados estavam suficientemente completos, não havendo necessidade de qualquer ajuste para realização da avaliação atuarial.

A responsabilidade sobre a veracidade e completitude das informações prestadas é inteiramente das patrocinadoras, do administrador do plano e de seus respectivos representantes legais, não cabendo ao atuário qualquer responsabilidade sobre as informações prestadas.

Estatísticas

As estatísticas a seguir estão posicionadas na data-base do cadastro (30/06/2025), e se referem à totalidade dos participantes e assistidos do Plano, uma vez que as patrocinadoras são solidárias.

Participantes ativos

	Valor
Quantidade	
■ Ativos	1.391
■ Autopatrocinados	0
■ Benefício Proporcional Diferido	125
Idade Média (anos)	48
Tempo de Serviço médio (anos)	23
Tempo de Contribuição médio (anos)	23
Tempo de Serviço Futuro médio (anos)	14
Folha anual de salário (R\$)	214.925.025,24

Nota: apenas a quantidade inclui os que estão em aguardo do benefício proporcional diferido bem como os benefícios proporcionais diferidos presumidos. As demais estatísticas se referem apenas a ativos e autopatrocinados.

Assistidos

Benefício	Quantidade de Benefícios Concedidos	Idade Média dos Assistidos (anos)	Valor Médio do Benefício (R\$)
Aposentadoria Normal	92	73	14.648
Aposentadoria Antecipada	403	68	7.656
Benefício Proporcional	347	71	3.240
Aposentadoria por Invalidez	3	68	*
Pensão por Morte (grupo familiar)	192	79	3.157

Observamos que, com relação à pensão por morte, foi considerada a quantidade de benefícios concedidos referente ao número de grupos familiares.

(*) As informações foram suprimidas deste parecer por estarem associadas a um grupo pequeno de participantes, com o objetivo de preservar a confidencialidade dos dados.

Hipóteses e Métodos Atuariais

O conjunto de hipóteses e métodos atuariais adotados nos cálculos atuariais resultou de um processo de interação entre a WTW e a Entidade conforme determinam as redações da Resolução CNPC nº 30, de 10/10/2018, e da Resolução Previc nº 23, de 14/08/2023.

A Entidade solicitou junto à(s) patrocinadora(s) a manifestação fundamentada sobre as hipóteses econômicas e financeiras que guardam relação com suas respectivas atividades.

Para a apuração das provisões matemáticas e dos custos foram utilizadas as seguintes hipóteses e métodos atuariais:

	2025	2024
Indexador do Plano (Reajuste dos Benefícios)	INPC (IBGE)	INPC (IBGE)
Taxa Real Anual de Juros (%)	5,53	5,53
Fator de Determinação Valor Real ao Longo do Tempo Ben Entidade (%)	98	98
Hipótese sobre Rotatividade (Percentual)	Experiência Caterpillar 2018 - 2022	Experiência Caterpillar 2018 - 2022
Tábua de Mortalidade Geral	AT-2000 Basic suavizada em 10%, segregada por sexo	AT-2000 Basic suavizada em 10%, segregada por sexo
Tábua de Mortalidade de Inválidos	RRB-1983 segregada por sexo	RRB-1983 segregada por sexo
Tábua de Entrada em Invalidez	Light Fraca	Light Fraca
Hipótese sobre Composição de Família de Pensionistas	83% de casados com mulher 3 anos mais nova que o homem	83% de casados com mulher 3 anos mais nova que o homem
Hipótese de Entrada em Aposentadoria	55 anos: 1%; 56 anos: 20%; 57 anos: 20%; 58 anos: 20%; 59 anos: 20%; 60 anos: 20%; 61 anos: 20%; 62 anos: 100%	55 anos: 1%; 56 anos: 20%; 57 anos: 20%; 58 anos: 20%; 59 anos: 20%; 60 anos: 20%; 61 anos: 20%; 62 anos: 100%

O cálculo das provisões matemáticas de benefícios concedidos dos assistidos considera a composição familiar informada pela entidade. Para os participantes aposentados a composição familiar corresponde ao beneficiário vitalício mais jovem. Para os pensionistas corresponde ao beneficiário vitalício mais jovem, o beneficiário temporário mais jovem e o número total de beneficiários.

Foi realizado em 20/10/2023 estudo técnico de adequação das hipóteses atuariais para atender os dispositivos previstos nas bases técnicas constantes nas redações da Resolução CNPC nº 30, de 10/10/2018, e da Resolução Previc nº 23, de 14/08/2023.

A seguir descrevemos algumas razões para a seleção das principais hipóteses.

Taxa real anual de juros

A taxa real anual de juros, utilizada para trazer a valor presente os pagamentos dos benefícios definidos, conforme determinam a Resolução CNPC nº 30, de 10/10/2018, a Portaria Previc nº 835, de 01/12/2020, a Resolução Previc nº 23, de 14/08/2023, e a Portaria Previc nº 343, de 13/04/2025, deve ser justificada pela entidade fechada de previdência complementar com base em estudos técnicos que demonstrem a convergência entre a hipótese da taxa real anual de juros e a taxa de retorno anual projetada para as aplicações dos recursos garantidores relacionados aos benefícios a conceder e concedidos que tenham seu valor ou nível previamente estabelecido e cujo custeio seja determinado atuarialmente.

A WTW foi contratada para realização do estudo e utilizou, conforme disposto nas normas aplicáveis, os fluxos de benefícios e contribuições do plano de 31/12/2024, elaborados com base nas hipóteses constantes no Parecer Atuarial de 2024 e segundo as regras do plano de benefícios estabelecidas no regulamento vigente em 31/12/2024.

Quando apurada a TIR dos passivos, foi obtido, com nível de confiança de 81%, suporte para a adoção da taxa real anual de juros de 5,53% para o Plano de Benefícios. Essa taxa está dentro do intervalo indicado pela Portaria Previc nº 343/2025 para esse plano (limite inferior: 3,77% a.a. e limite superior: 5,78% a.a.).

Sendo assim, a Entidade e a(s) patrocinadora(s) do Plano de Benefícios optaram por utilizar a taxa real anual de juros de 5,53% na avaliação atuarial de 2025.

Esse estudo deve ser aprovado pela Diretoria Executiva e pelo Conselho Deliberativo da Entidade e acompanhado de parecer emitido pelo Conselho Fiscal da Entidade.

Fator de determinação do valor real ao longo do tempo

Fator aplicado sobre os benefícios, a fim de determinar um valor médio e constante, em termos reais, durante o período de um ano. Isso significa que, nas projeções de longo prazo, haverá uma perda do poder aquisitivo dos benefícios.

Esse fator é calculado em função do nível de inflação estimado no longo prazo e do número de reajustes que ocorrerão durante o período de 12 meses.

A projeção de inflação definida pelo Comitê de Investimentos local da WTW em 2025 para a inflação oficial, medida pelo IPCA, considerou um horizonte de tempo de 10 anos e é de 3,50%

a.a., indicando a adoção da hipótese do fator de determinação do valor real ao longo do tempo de 98%.

O Comitê de Investimentos local da WTW utiliza o IPCA por ser o índice oficial do país, mais amplamente discutido e projetado.

Essa hipótese é revista anualmente com base na estimativa de inflação de longo prazo do Comitê de Investimentos local da WTW.

Hipóteses Biométricas e Demográficas

As tábuas biométricas e demográficas são instrumentos que permitem medir as probabilidades de ocorrência de eventos, como morte, invalidez e desligamento de uma população em função da idade e do sexo.

Essas tábuas são selecionadas dentre um conjunto de tábuas geralmente aceitas no Brasil para a avaliação dos compromissos com benefícios de longo prazo.

A escolha da tábua de mortalidade que melhor se ajuste ao perfil dos participantes dos planos de benefícios tem sido um assunto amplamente discutido nos últimos anos pelas empresas. Atualmente não existem tábuas brasileiras que representem a mortalidade de participantes dos fundos de pensão no Brasil.

As hipóteses biométricas e demográficas utilizadas nesta avaliação são as indicadas no estudo de aderência de hipóteses atuariais realizado em 20/10/2023 pela WTW.

Regime Financeiro e Métodos Atuariais

Benefício	Regime	Método de Financiamento
BSPS de Aposentadoria Antecipada	Capitalização	-
BSPS de Aposentadoria Normal	Capitalização	-
BSPS de Aposentadoria por Invalidez Total	Capitalização	-
BSPS de Benefício Mínimo	Capitalização	-
BSPS de Benefício Proporcional	Capitalização	-
BSPS de Pensão por Morte	Capitalização	-
BSPS de Pré Aposentadoria por Invalidez	Capitalização	-
Benefício Adicional	Capitalização	Capitalização Financeira

Comentários sobre métodos atuariais

Cada participante ativo e autopatrocinado do Plano de Benefícios da Previcat possui um Benefício Suplementar Proporcional Saldado (BSPS) calculado de acordo com o regulamento pela Previcat em 31/01/2020 (último dia do mês da aprovação da alteração do regulamento pela Previcat), o qual é atualizado até a data do recebimento pelo índice de reajuste do plano, o que nos leva a adotar como reserva matemática o valor presente dos benefícios saldados.

O Benefício Adicional foi constituído pelo valor da diferença também apurada em 31/01/2020, se positiva, entre a provisão matemática individual dos benefícios do plano em continuidade anterior à alteração regulamentar e a provisão matemática individual do BSPS, apurado na data do cálculo do BSPS e alocado no saldo de conta individual de saldamto.

O(s) método(s) de financiamento é(são) adequado(s) à natureza do plano e atende(m) ao limite mínimo estabelecido na Resolução CNPC nº 30, de 10/10/2018.

Patrimônio Social

Com base no balancete/relatório do(a) Plano de Benefícios de 31/12/2025, o Patrimônio Social é de R\$ 1.181.853.170,29.

De acordo com informações prestadas pela Entidade para a manutenção de títulos mantidos até o vencimento (marcados na curva), o Plano de Benefícios possui estudos que evidenciam a capacidade de atendimento das necessidades de liquidez em função dos direitos dos participantes, das obrigações do plano e do perfil do exigível atuarial do plano de benefícios conforme determina a Resolução CNPC nº 43, de 06/08/2021, alterada pela Resolução CNPC nº 61, de 11/12/2024.

A WTW não efetuou qualquer análise sobre a qualidade dos ativos que compõem o Patrimônio Social, bem como sobre os saldos de conta individuais do Plano de Benefícios ora avaliado, tendo se baseado na informação fornecida pela Entidade.

Patrimônio de Cobertura do Plano, Provisões Matemáticas e Fundos

Com base nos dados cadastrais, utilizando as hipóteses e os métodos anteriormente mencionados, certificamos que a composição do Patrimônio de Cobertura do Plano, das Provisões Matemáticas e dos Fundos, em 31/12/2025, é a seguinte:

Posição Financeira em 31/12/2025	R\$
2.03 Patrimônio Social	1.181.853.170,29
2.03.01 Patrimônio de Cobertura do Plano	1.178.410.793,36
2.03.01.01 Provisões Matemáticas	1.245.718.402,82
2.03.01.01.01 Benefícios Concedidos	943.455.532,00
2.03.01.01.01.01 Contribuição Definida	0,00
<i>2.03.01.01.01.01.01 Saldo de Conta dos Assistidos - Constituído</i>	<i>0,00</i>
2.03.01.01.01.02 Benefício Definido Estruturado em Regime de Capitalização	943.455.532,00
<i>2.03.01.01.01.02.01 Valor Atual dos Benefícios Futuros Programados - Assistidos</i>	<i>863.315.819,00</i>
<i>2.03.01.01.01.02.02 Valor Atual dos Benefícios Futuros Não Programados – Assistidos</i>	<i>80.139.713,00</i>
2.03.01.01.02 Benefícios a Conceder	323.890.544,91
2.03.01.01.02.01 Contribuição Definida	9.721.764,91
<i>2.03.01.01.02.01.01 Saldo de Contas - Parcela Patrocinador(es) / Instituidor(es)</i>	<i>0,00</i>
<i>2.03.01.01.02.01.02 Saldo de Contas - Parcela Constituída pelos Participantes</i>	<i>9.721.764,91</i>
<i>2.03.01.01.02.01.03 Saldo de Contas - Parcela Participantes Portada de EFPC</i>	<i>0,00</i>
<i>2.03.01.01.02.01.04 Saldo de Contas - Parcela Participantes Portada de EAPC</i>	<i>0,00</i>
2.03.01.01.02.02 Benefício Definido Estruturado em Regime de Capitalização Programado	297.870.516,00
<i>2.03.01.01.02.02.01 Valor Atual dos Benefícios Futuros Programados</i>	<i>297.870.516,00</i>
<i>2.03.01.01.02.02.02 (-) Valor Atual das Contribuições Futuras dos Patrocinadores</i>	<i>0,00</i>
<i>2.03.01.01.02.02.03 (-) Valor Atual das Contribuições Futuras dos Participantes</i>	<i>0,00</i>
2.03.01.01.02.03 Benefício Definido Estruturado em Regime de Capitalização Não Programado	16.298.264,00
<i>2.03.01.01.02.03.01 Valor Atual dos Benefícios Futuros Não Programados</i>	<i>16.298.264,00</i>
<i>2.03.01.01.02.03.02 (-) Valor Atual das Contribuições Futuras dos Patrocinadores</i>	<i>0,00</i>
<i>2.03.01.01.02.03.03 (-) Valor Atual das Contribuições Futuras dos Participantes</i>	<i>0,00</i>
2.03.01.01.03 (-) Provisões Matemáticas a Constituir	(21.627.674,09)
2.03.01.01.03.01 (-) Serviço Passado	0,00

Posição Financeira em 31/12/2025	R\$
2.03.01.01.03.01.01 (-) Patrocinador(es)	0,00
2.03.01.01.03.01.02 (-) Participantes	0,00
2.03.01.01.03.02 (-) Equacionamento de Déficit a Integralizar	(21.627.674,09)
2.03.01.01.03.02.01 (-) Patrocinador(es)	(21.627.674,09)
2.03.01.01.03.02.01.01 Deficit Equacionado 2017	(21.627.674,09)
2.03.01.01.03.02.02 (-) Participantes	0,00
2.03.01.01.03.02.03 (-) Assistidos	0,00
2.03.01.01.03.03 (+/-) Por Ajustes das Contribuições Extraordinárias	0,00
2.03.01.01.03.03.01 (+/-) Patrocinador(es)	0,00
2.03.01.01.03.03.02 (-) Participantes	0,00
2.03.01.01.03.03.03 (-) Assistidos	0,00
2.03.01.02 Equilíbrio Técnico	(67.307.609,46)
2.03.01.02.01 Resultados Realizados	(67.307.609,46)
2.03.01.02.01.01 Superávit Técnico Acumulado	0,00
2.03.01.02.01.01.01 Reserva de Contingência	0,00
2.03.01.02.01.01.02 Reserva Especial para Revisão de Plano	0,00
2.03.01.02.01.02 (-) Déficit Técnico Acumulado	(67.307.609,46)
2.03.01.02.02 Resultados a Realizar	0,00
2.03.02 Fundos	3.442.376,93
2.03.02.01 Fundos Previdenciais	0,00
2.03.02.01.01 Reversão de Saldo por Exigência Regulamentar	0,00
2.03.02.01.02 Revisão de Plano	0,00
2.03.02.01.03 Outros - Previsto em Nota Técnica Atuarial	0,00
2.03.02.01.03.01 FundoOutrosPrevistosemNTA	0,00
2.03.02.02 Fundos Administrativos	3.442.376,93
2.03.02.02.01 Plano de Gestão Administrativa	3.442.376,93
2.03.02.02.02 Participação no Fundo Administrativo PGA	0,00
2.03.02.03 Fundos para Garantia das Operações com Participantes	0,00
Operações Contratadas em 31/12/2025	(R\$)
1.02.01.01.04.02 Serviço Passado Contratado	0,00
1.02.01.01.04.03 Déficit Técnico Contratado	0,00

Regras de constituição e reversão dos fundos previdenciais

O Plano de Benefícios não possui fundos previdenciais em 31/12/2025.

Duração do Passivo do Plano de Benefícios

A duração do passivo é de 11,0679 anos (133 meses) e foi apurada com base nos resultados desta avaliação atuarial adotando a metodologia definida pela Previc na Resolução Previc nº 23, de 14/08/2023, após preenchimento, pela Entidade, dos fluxos de pagamentos de benefícios do plano, líquidos de contribuições incidentes sobre esses benefícios, no Sistema Venturo do site da Previc.

Ajuste de Precificação

O valor do Ajuste de Precificação corresponde à diferença entre o valor dos títulos públicos federais atrelados a índice de preços classificados na categoria títulos mantidos até o vencimento, calculado considerando a taxa de juros real anual utilizada na respectiva avaliação atuarial (5,53% a.a.), e o valor contábil desses títulos.

Conforme disposto na Resolução CNPC nº 30, de 10/10/2018, o valor do ajuste de precificação, positivo ou negativo, será deduzido ou acrescido, respectivamente, para fins de equacionamento do deficit. E no caso de distribuição de superavit, o valor do ajuste de precificação, quando negativo, será deduzido do valor a ser distribuído.

O valor do Ajuste de Precificação é de R\$ 39.740.300,00 em 31/12/2025. O valor do Ajuste de Precificação foi apurado pelo sistema Venturo do site da Previc.

Apuração do Equilíbrio Técnico Ajustado	Valores em R\$
a) Resultado Realizado	(67.307.609,46)
a.1) Superavit Técnico Acumulado	0,00
a.2) Deficit Técnico Acumulado	(67.307.609,46)
b) Ajuste de Precificação	39.740.300,00
c) (+/-) Equilíbrio Técnico Ajustado = (a + b)	(27.567.309,46)

Limite de Equacionamento de Deficit

De acordo com o Art. 29º da Resolução CNPC nº 30/2018 deverá ser elaborado e aprovado um plano de equacionamento até o final do exercício subsequente, se o deficit for superior ao limite calculado pela seguinte fórmula:

- Limite de Deficit Técnico Acumulado = 1% x (duração do passivo do plano – 4) x Provisões Matemáticas

Duração	Limite pela fórmula %	Provisões Matemáticas	Limite do Deficit
11,0679	$1\% \times (11,0679 - 4) = 7,0679\%$	1.235.996.637,91	87.359.006,37

Ressaltamos que, para esse cálculo, Provisões Matemáticas são aquelas cujo valor ou nível seja previamente estabelecido e cujo custeio seja determinado atuarialmente, de forma a assegurar sua concessão e manutenção, deduzidas as respectivas provisões matemáticas a constituir.

	Valores em R\$
Equilíbrio Técnico Ajustado	(27.567.309,46)
Limite do Deficit	87.359.006,37
Parcela do Deficit superior ao Limite (Deficit Equacionado 2025)	0,00
Ajuste conforme §2º do Art. 29 da Resolução CNPC nº 30/2018	0,00
Deficit Equacionado 2025 Ajustado	0,00
Deficit de Benefícios Concedidos	0,00
Deficit de Benefícios a Conceder	0,00

Como o Equilíbrio Técnico Ajustado apurado é inferior ao Limite do Déficit não há obrigatoriedade de equacionamento do déficit apurado no exercício de 2026.

Rentabilidade do Plano

O retorno dos investimentos de 2025 informado pela Entidade equivale a 11,03%. Esse percentual líquido da inflação anual de 3,90% (variação do INPC/IBGE no ano de 2025) resulta em uma rentabilidade de 6,86%, que é superior à hipótese da taxa real anual de juros de 5,53% a.a. utilizada na avaliação atuarial de 2024.

Variação das Provisões Matemáticas

O quadro a seguir apresenta um resumo do passivo atuarial encerrado em 31/12/2025 comparado com o passivo atuarial encerrado em 31/12/2024 atualizado pelo método de recorrência para 31/12/2025.

Valores em R\$	Reavaliado	Evoluído	Varição em %
Passivo Atuarial	1.267.346.076,91	1.271.045.546,29	-0,29
Benefícios Concedidos	943.455.532,00	904.377.385,84	4,32
■ Contribuição Definida	0,00	0,00	-
■ Benefício Definido	943.455.532,00	904.377.385,84	4,32
Benefícios a Conceder	323.890.544,91	366.668.160,45	-11,67
■ Contribuição Definida	9.721.764,91	9.721.764,91	-
■ Benefício Definido	314.168.780,00	356.946.395,54	-11,98

Comparando o Passivo Atuarial reavaliado no exercício encerrado no valor de R\$ 1.267.346.076,91 com o constante no balancete de 31/12/2025, a variação encontrada é de -0,29%.

A Provisão Matemática de Benefícios a Conceder reduziu enquanto a provisão matemática de benefícios concedidos aumentou, quando comparadas com as provisões matemáticas evoluídas, indicando que participantes ativos iniciaram o recebimento de benefício. A provisão matemática total variou dentro do esperado (variação de apenas -0,29%).

A manutenção das premissas e alterações no perfil da massa de participantes justificam a variação nas Provisões Matemáticas.

Principais riscos atuariais

Os riscos atuariais são monitorados através de estudos regulares de aderência de hipóteses, conforme legislação vigente, e podem ser mitigados através da adequação das hipóteses aos resultados desses estudos. As hipóteses que causam maior impacto são: taxa real anual de juros e tábua de mortalidade geral.

Soluções para Insuficiência de Cobertura

O Equilíbrio Técnico Ajustado apurado em 31/12/2025 de R\$ (27.567.309,46) não ultrapassou o limite previsto na Resolução CNPC nº 30/2018, não havendo necessidade de novo Equacionamento de Deficit em 31/12/2025. A totalidade da insuficiência apurada nesse exercício foi alocada na conta de Deficit Técnico Acumulado.

Varição do resultado

O deficit técnico reduziu de R\$ 76.605.905,63 em 31/12/2024 para R\$ 67.307.609,46 em 31/12/2025.

Natureza do resultado

A redução do deficit técnico decorre principalmente da rentabilidade superior à meta atuarial.

Soluções para equacionamento do deficit

A patrocinadora deverá efetuar as contribuições extraordinárias mensais conforme definido no plano de custeio para cobertura do deficit de 2017 relativo à parcela de benefícios a conceder. Não se faz necessária a elaboração de novo plano de equacionamento para o Deficit apurado em 31/12/2025.

Plano de Custeio

Patrocinadoras

De acordo com a Lei Complementar nº 109/2001, as patrocinadoras deverão efetuar, a partir de 01/01/2026:

- Contribuições mensais para cobertura das despesas administrativas equivalentes a 1,18% da folha de salários de participantes do plano. Tal percentual foi determinado conforme orçamento elaborado pela Entidade para o exercício seguinte ao da avaliação;
- Contribuições mensais extraordinárias para cobertura das Provisões Matemáticas a Constituir – Deficit Equacionado 2017 atribuível aos Benefícios a Conceder no valor fixo de R\$ 2.204.248,23 em 01/01/2026. Para os meses subsequentes esse valor será reajustado pelo INPC. O prazo remanescente para amortização desse deficit é de 14 anos em 31/12/2025.

Autopatrocinados

O participante que optar pelo instituto do autopatrocínio deverá recolher as contribuições dele e do patrocinador referente a benefícios a conceder, a saber:

- Contribuições mensais para cobertura das despesas administrativas equivalentes a 1,18% do salário de participação;
- Contribuições mensais extraordinárias, equivalentes a 1,03% do salário de participação, para cobertura das Provisões Matemáticas a Constituir – Deficit Equacionado 2017.

Benefícios Proporcionais Diferidos

Os participantes que optarem pelo benefício proporcional diferido serão responsáveis pelo pagamento das despesas administrativas, considerando o mesmo percentual das patrocinadoras aplicado sobre o salário de participação.

Fontes dos Recursos e vigência do plano de custeio

A seguir temos os valores estimados das contribuições a serem realizadas para o plano de benefícios por participantes, assistidos e patrocinadores, em reais e em percentual da folha de participação.

Data início vigência do plano de custeio 01/01/2026	Patrocinador	Participante	Assistidos
Valor do Custeio Normal (R\$)	-	-	-
Taxa do Custeio Normal	-	-	-
Origem do Custeio Extraordinário	Equacionamento de Déficit	-	-
Valor do Custeio Extraordinário (R\$)	2.204.248,23	-	-
Taxa do Custeio Extraordinário	1,03%	-	-
Origem dos Recursos do Fundo Previdencial	-	-	-
Valor da Utilização dos Fundos (R\$)	-	-	-

Conclusão

Face ao exposto, na qualidade de atuários responsáveis pela avaliação atuarial anual regular do Plano de Benefícios da Previcat, informamos que o plano apresentou em 31/12/2025 um déficit técnico acumulado de R\$67.307.609,46 e Equilíbrio Técnico Ajustado inferior ao limite de equacionamento definido na Resolução CNPC nº 30/2018. O equilíbrio do plano no longo prazo depende da realização das contribuições extraordinárias indicadas no plano de custeio apresentado nesse parecer.

As provisões matemáticas apresentadas neste parecer são estimativas e baseadas em premissas sobre eventos futuros. Determinadas regras do plano, julgadas imateriais do ponto de vista atuarial, não são avaliadas. Outras regras são calculadas por aproximação na avaliação atuarial para apuração dos compromissos do plano. A WTW adota aproximações em seus cálculos que, de acordo com sua avaliação, não resultam em diferença expressiva em relação aos resultados que seriam obtidos usando cálculos mais detalhados ou dados mais precisos.

As premissas atuariais adotadas foram determinadas através de estudos técnicos de adequação elaborados conforme a legislação vigente à época dos estudos e tais estudos são considerados válidos para a avaliação atuarial tratada neste parecer.

Futuras avaliações atuariais podem apresentar resultados diferentes dos registrados neste parecer devido a diversos fatores, dentre eles destacamos: experiência do plano diferente da prevista nas premissas econômicas ou demográficas; alteração nas premissas econômicas ou demográficas; mudança nas regras do plano e/ou na legislação; e eventos significativos ocorridos na(s) patrocinadora(s), tais como reestruturações, aquisições e alienações. Os resultados apresentados neste parecer estão diretamente vinculados à precisão e integridade dos dados e informações de responsabilidade da entidade e sua(s) patrocinadora(s).

Este parecer atuarial foi elaborado com o propósito de apresentar os resultados da avaliação atuarial do Plano em 31/12/2025 à Entidade, ao(s) patrocinador(es) do Plano, seus participantes e assistidos. Este documento não se destina ou deve ser utilizado para outros fins. Qualquer outro destinatário será considerado como tendo concordado que a WTW tem responsabilidade apenas com o contratante dessa avaliação atuarial em relação a todas as questões relativas a este documento, e se basear neste documento não resultará na criação de qualquer direito ou responsabilidade pela WTW.

Rio de Janeiro, 27 de fevereiro de 2026.

Samantha Jimenez Redig

Samantha Jimenez Redig (Mar 27, 2026 15:12:43 ADT)

Samantha Jimenez Redig
MIBA nº 2.120

Carla Maria S. Assunção Lobianco

Carla Maria S. Assunção Lobianco (Mar 27, 2026 15:01:18 ADT)

Carla Maria S. Assunção Lobianco
MIBA nº 842

Apêndice

Ano	Patrimônio de Cobertura R\$			Receitas R\$			Despesas - Pagamento de Benefícios R\$		
	Integralizado	A integralizar (Dívida da Patrocinadora)	Total	Contribuição Amortizante PMaC	Contribuição Contratada	Total	Benefício Programado	Benefícios de Risco	Total
2025	1.178.410.793,36	-	1.178.410.793,36	2.204.248,23	-	2.204.248,23	78.843.662,45	8.360.170,29	87.203.832,74
2026	1.156.227.087,21	-	1.156.227.087,21	2.204.248,23	-	2.204.248,23	78.709.955,65	8.279.463,00	86.989.418,65
2027	1.133.036.964,76	-	1.133.036.964,76	2.204.248,23	-	2.204.248,23	79.783.282,61	8.169.924,09	87.953.206,70
2028	1.107.573.991,74	-	1.107.573.991,74	2.204.248,23	-	2.204.248,23	80.485.744,92	8.036.888,14	88.522.633,06
2029	1.080.117.745,32	-	1.080.117.745,32	2.204.248,23	-	2.204.248,23	81.267.537,12	7.890.011,12	89.157.548,24
2030	1.050.490.697,88	-	1.050.490.697,88	2.204.248,23	-	2.204.248,23	81.662.118,84	7.703.706,29	89.365.825,13
2031	1.019.011.238,97	-	1.019.011.238,97	2.204.248,23	-	2.204.248,23	81.611.437,23	7.523.978,86	89.135.416,09
2032	986.027.745,84	-	986.027.745,84	2.204.248,23	-	2.204.248,23	81.793.283,02	7.332.357,58	89.125.640,60
2033	951.230.311,32	-	951.230.311,32	2.204.248,23	-	2.204.248,23	81.823.310,26	7.130.652,18	88.953.962,44
2034	914.685.003,73	-	914.685.003,73	2.204.248,23	-	2.204.248,23	81.663.469,98	6.918.615,25	88.582.085,23
2035	876.500.900,25	-	876.500.900,25	2.204.248,23	-	2.204.248,23	81.686.443,45	6.677.445,12	88.363.888,57
2036	836.429.445,64	-	836.429.445,64	2.204.248,23	-	2.204.248,23	81.021.899,19	6.428.153,60	87.450.052,79
2037	795.081.142,93	-	795.081.142,93	2.204.248,23	-	2.204.248,23	80.469.157,68	6.171.205,95	86.640.363,62
2038	752.278.356,16	-	752.278.356,16	2.109.195,83	-	2.109.195,83	79.399.812,62	5.904.578,79	85.304.391,42
2039	708.383.806,51	-	708.383.806,51	-	-	-	78.032.471,40	5.633.457,87	83.665.929,27
2040	661.578.138,79	-	661.578.138,79	-	-	-	76.426.912,56	5.361.390,29	81.788.302,85

Notas:

- 1 O Patrimônio de Cobertura – Integralizado corresponde ao valor do patrimônio de cobertura contabilizado no balancete de 31/12/2025.
- 2 Não considera hipótese de inflação.









Parecer Atuarial_Caterpillar_2025_v2

Final Audit Report

2026-03-27

Created:	2026-03-27
By:	Glauco Bressan (Glauco.Bressan@wtwco.com)
Status:	Signed
Transaction ID:	CBJCHBCAABAAsgYNuT7I2SMAPkWESgeYZCoI-Nz0U2ZP

"Parecer Atuarial_Caterpillar_2025_v2" History

-  Document created by Glauco Bressan (Glauco.Bressan@wtwco.com)
2026-03-27 - 5:59:40 PM GMT- IP address: 134.238.156.108
-  Document emailed to Samantha Jimenez Redig (samantha.redig@wtwco.com) for signature
2026-03-27 - 6:00:28 PM GMT
-  Document emailed to Carla Maria S. Assunção Lobianco (carla.assuncao@wtwco.com) for signature
2026-03-27 - 6:00:28 PM GMT
-  Email viewed by Carla Maria S. Assunção Lobianco (carla.assuncao@wtwco.com)
2026-03-27 - 6:00:57 PM GMT- IP address: 104.47.57.254
-  Document e-signed by Carla Maria S. Assunção Lobianco (carla.assuncao@wtwco.com)
Signature Date: 2026-03-27 - 6:01:18 PM GMT - Time Source: server- IP address: 189.60.242.246
-  Email viewed by Samantha Jimenez Redig (samantha.redig@wtwco.com)
2026-03-27 - 6:11:07 PM GMT- IP address: 130.41.69.199
-  Document e-signed by Samantha Jimenez Redig (samantha.redig@wtwco.com)
Signature Date: 2026-03-27 - 6:12:43 PM GMT - Time Source: server- IP address: 130.41.69.199
-  Agreement completed.
2026-03-27 - 6:12:43 PM GMT

PREVICAT**SOCIEDADE PREVIDENCIÁRIA CATERPILLAR**
APROVADA PELA PORTARIA N. 4239 DE 18/05/88 DO M.P.A.S.**PARECER DO CONSELHO DELIBERATIVO**

O Conselho Deliberativo da PREVICAT – Sociedade Previdenciária Caterpillar, de acordo com as atribuições que lhe são conferidas pelo Estatuto da Entidade, à vista do Balanço Patrimonial e dos pareceres do Atuário, dos Auditores Independentes, do Conselho Fiscal e das manifestações da Diretoria, aprova os atos e contas da Sociedade referentes ao exercício de 2025, conforme Ata Conjunta da Diretoria e Conselho Deliberativo, aprovada em 30/03/2026.

Piracicaba, 30 de março de 2026.

DocuSigned by:

19C5137BF668497...

Carlos Alexandre Medeiros de Oliveira
Presidente

DocuSigned by:

50874FCE187F453...

Gerson Pereira dos Santos
Conselheiro

DocuSigned by:

8A5839E6540F4D6...

Rodrigo Chibior
Conselheiro

DocuSigned by:

188E52B21462462...

Luciana Furlan
Conselheiro

PREVICAT**SOCIEDADE PREVIDENCIÁRIA CATERPILLAR**
APROVADA PELA PORTARIA N. 4239 DE 18/05/88 DO M.P.A.S.**PARECER DO CONSELHO FISCAL**

Os membros do Conselho Fiscal da PREVICAT – Sociedade Previdenciária Caterpillar, após examinarem o Balanço Patrimonial e documentação pertinente, referentes ao exercício findo em 31 de dezembro de 2025, e com os pareceres favoráveis do Atuário e dos Auditores Independentes, recomendam a aprovação do referido Balanço pelo Conselho Deliberativo da Entidade.

Piracicaba, 30 de março de 2026.

DocuSigned by:
Ari Augusto Soares
A37AF3F80ED5421...

Ari Augusto Soares - Conselheiro

DocuSigned by:
Ludimila Montewka Melotto Limonge
E7F683BDE47A4A9...

Ludimila Montewka Melotto Limonge - Conselheiro

DocuSigned by:
R.P.
3A053348BCF34E7...

Roberta Cristina de Castro Papetti - Conselheiro

DocuSigned by:
Adnan Silva
8CC0B2F43B824C7...

Adnan Silva - Conselheiro

Plano de Gestão Administrativa

O Plano de Gestão Administrativa (PGA) é o instrumento pelo qual a Previcat administra as receitas e despesas administrativas necessárias à gestão dos planos de benefícios previdenciários e de seus investimentos.

Regulamentado conforme a legislação aplicável e normas internas da Entidade, o PGA conta com política de investimentos própria e assegura a adequada alocação de recursos para o funcionamento administrativo, contribuindo para a sustentabilidade financeira, a eficiência operacional e o cumprimento contínuo das obrigações institucionais da Previcat.

	<i>Exercícios findos em:</i>		<i>Var. %</i>
	31.12.25	31.12.24	
A) Fundo Administrativo - Início do Exercício	2.077	408	409,07
1. Custeio da Gestão Administrativa	5.758	5.441	5,83
1.1. Receitas	5.758	5.441	5,83
Custeio Administrativo da Gestão Previdencial	4.906	4.965	(1,19)
Custeio Administrativo dos Investimentos	785	410	91,46
Outras Receitas	-	17	100,00
Resultado Positivo Líquido dos Investimentos	67	49	36,73
2. Despesas Administrativas	(2.022)	(2.165)	(6,61)
2.1. Administração dos Planos Previdenciais	(2.022)	(2.165)	(6,61)
Pessoal e Encargos	(572)	(525)	8,95
Treinamentos/Congressos e Seminários	(1)	(16)	(93,75)
Serviços de Terceiros	(1.259)	(1.467)	(14,18)
Despesas Gerais	(70)	(37)	89,19
Tributos	(120)	(120)	-
3. Constituição/Reversão de Contingências Administrativas	(1.770)	(1.607)	10,14
4. Reversão de Recursos para o Plano de Benefícios	-	-	-
5. Resultado Negativo Líquido dos Investimentos	-	-	-
6. Sobra/Insuficiência da Gestão Administrativa (1-2-3-4-5)	1.966	1.669	17,80
7. Constituição/Reversão do Fundo Administrativo (6)	1.966	1.669	17,80
8. Operações Transitórias	-	-	-
B) Fundo Administrativo - Final do Exercício (A+7+8)	4.043	2.077	94,66

 **PREVICAT**
SOCIEDADE PREVIDENCIARIA CATERPILLAR